

REVIZE:	POPIS ZMĚNY:	DATUM:	VYPRACOVAL:
XXX	XXX	XXX	XXX
XXX	XXX	XXX	XXX
XXX	XXX	XXX	XXX

VÝŠKOVÝ SYSTÉM Bpv  $\pm 0,000 = 385,29$  m n. m.

AKCE: <b>KARLOVY VARY - REVITALIZACE OBJEKTU CÍSAŘSKÝCH LÁZNÍ</b>		STUPEŇ PD: <b>DPS-DOKUMENTACE PRO PROVEDENÍ STAVBY</b>		
		OBJEKT: <b>SO 101 - HISTORICKÁ BUDOVA</b>		
		PROFESE: <b>D.1.1.a - ARCHITEKTONICKO-STAVEBNÍ ŘEŠENÍ</b>		
INVESTOR A OBJEDNATEL: <b>KARLOVARSKÝ KRAJ Závodní 353/88, 360 21 Karlovy Vary - Dvory</b>		ZAKÁZKOVÉ ČÍSLO: <b>30080111-4</b>	AUTORIZACE:	
MÍSTO STAVBY: <b>Mariánskolázeňská 302, KARLOVY VARY pozemky parc. č. 902, 903/2, k.ú. Karlovy Vary</b>		DATUM: <b>12/2018</b>		
		FORMÁT: <b>96 × A4</b>		
GENERÁLNÍ PROJEKTANT: <div><div>INTAR a.s. Bezručova 81/17a, 602 00 Brno tel.: +420 543 422 211 www.intar.cz, info@intar.cz</div></div>		KOPIE:		
VEDOUČÍ PROJEKTU: <b>JAROSLAV KUPR, jkupr@intar.cz</b>		MĚŘÍTKO:		
HLAVNÍ ING. PROJEKTU: <b>ING. MARTIN STRNAD, mstrnad@intar.cz</b>		-		
ZHOTOVITEL ČÁSTI: <div><div>INTAR a.s. Bezručova 81/17a, 602 00 Brno tel.: +420 543 422 211 www.intar.cz, info@intar.cz</div></div>		VÝKRES: <b>D - DVEŘE</b>		
ODPOVĚDNÝ PROJEKTANT: <b>ING. MARTIN STRNAD, mstrnad@intar.cz</b>		EVIDENČNÍ ČÍSLO:	ČÍSLO VÝKRESU:	REVIZE:
VYPRACOVAL: <b>ING. MARTIN STRNAD, ING. RUDOLF JIRAN</b>		<b>30080111-4/SO 101/D.1.1.a</b>	<b>003</b>	<b>-</b>

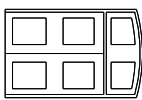

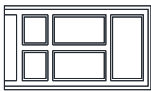
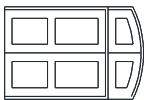
VNITRNÍ DVEŘE 2.PP																							
označení ve výkrese	stav	označení v restaur. průzkumech a projektech	schéma	rozměr v mm (šířka x světlá výška)	1	1		stěnová kce	zárubeň			dvevní křídlo				příslušenství							
					celkem ks		pravé (P) / levé (L)	materiál stěny	tloušťka stěny	popis	povrchová úprava	práh	popis	povrchová úprava	počet křídel	způsob otevírání	prosklení	sklo	kování	samozevirač / koordinátor /pohon	podříznuté dveře (PD) / větrací mřížka (VM) / kouřotěsné těsnění	zámek	poznámky
D901	nové	x		1450 x 2100	1	┐	EI30 DP1-C,S	zdivo, nové	150mm	ocelová bezřalc., ústí do zdiva, tl. zárubně 150mm	žár. zink., práškový lak RAL 7024	bez prahu	hladké plné ocelové	žár. zink., práškový lak RAL 7024	2	otočné	bez prosklení	bez prosklení	klika-klika typ rozeta, dvevní závěsy 4x, vše kartáčovaná nerez	samozevirač	kouřotěsné	vložkový, vl. cylindrická, systém generál. klíče	

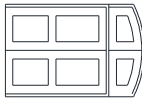
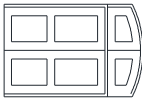
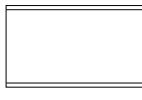
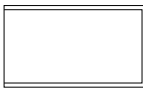
**LEGENDA NÁZVOSLOVÍ**

	restaurátorská oprava	provádějí restaurátoři nejsložitějším způsobem (prvky uměleckořemeslné, díla výtvarného umění, obklady stěn)
	repase	citlivá oprava a doplnění stavu, může provádět i zručný obyčejný řemeslník. Nejedná se o návrat do původního historického stavu, ale o konzervaci.
	replika dle původního vzoru	nové výrobky na základě původních vzorů, doplnění chybějících částí a nepoužitelných výrobků
	nové	novodobé prvky

**POZNÁMKY**




1	Velikost prvků je zapotřebí ověřit na stavbě před zadáním do výroby.
2	U repasovaných prvků bude použito v maximální míře stávající kování, které je odmontované a uskladněné v depozitáři. Jelikož neexistuje soupis zachovalého kování, počítá projekt pro jistotu s vytvořením nových replik.
3	Zhotovitel je povinen vypracovat výrobní dílenskou dokumentaci na základě skutečnosti na stavbě. Dokumentaci předloží k odsouhlasení orgány památkové péče, investorovi a odpovědnému projektantovi.





VNITŘNÍ DVEŘE 1.PP + 0.MEZIPATRO							
D001		D002		D003		D004	
označení ve výkrese		repase celku s požárním povýšením		replika křídla + repase zárubně		repase zárubně + jednostranná repase původního křídla	
stav		označení v restaur. průzkumech a projektech		A.18		A.21	
							
1470 x 2050		1100 x 2250		1050 x 2350		1470 x 2100; celkové rozměry: 1500 x 2900	
celkem ks		celkem ks		celkem ks		celkem ks	
pravé (P) / levé (L)		pravé (P) / levé (L)		pravé (P) / levé (L)		pravé (P) / levé (L)	
požární odolnost kompletu		EI30 DP3 - KZ-C,S		EI30 DP3-C,S		EI30 DP3-C,S	
materiál stěny		zdivo 150 mm (nutno ověřit před zadáním do výroby na stavbě)					
tloušťka stěny							
popis		jednoduchá zárubeň, repase					
povrchová úprava		dle původního vzoru pozn. 4		dle původního vzoru pozn. 4		dle původního vzoru pozn. 4	
práh		bez prahu					
popis		nutno doplnit výplně pro zvýšení PO		částečně prosklené výplňové dveře ze smrkového dřeva		nutno doplnit výplně pro zvýšení PO	
povrchová úprava		dle původního vzoru pozn. 4		dle původního vzoru pozn. 4		dle původního vzoru pozn. 4	
počet křídel		1					
způsob otevírání		otáčivé					
prosklení		částeně prosklené křídlo					
sklo		s požární odolností; dle původního vzoru					
kování		replika dle původního vzoru. Viz poznámka 2.		replika dle původního vzoru. Viz poznámka 2.		replika dle původního vzoru. Viz poznámka 2.	
samozavírač / koordinátor / pohon		samozavírač 2x, skrytý, koordinátor zavírání		samozavírač skrytý		samozavírač skrytý	
podříznuté dveře (PD) / větrací mřížka (VM) / kouřotěsné těsnění		kouřotěsné, doplnit požární těsnění		kouřotěsné, doplnit požární těsnění		kouřotěsné, doplnit požární těsnění	
zámek		vložkový panikový, systém gen. klíče		vložkový, vl. cylindrická		vložkový panikový, systém gen. klíče	
Poznámky		repase řešena projektem restaurátorských prací		dle původního vzoru (D038)		řešeno projektem restaurátorských prací	

VNITŘNÍ DVEŘE 1.PP + 0.MEZIPATRO									
D005		D006		D007		D008		označení ve výkrese	
stav		replika celku dle D019 (nové)		repase křídla a zárubně		nové		nové	
označení v restaur. průzkumech a projektech		A.59							
schéma									
rozměr v mm (šířka x světlá výška)		1600 x 2200; celkové rozměry: 1600 x 2950		1460 x 2210		800 x 2100		800 x 2100	
celkem ks		1		1		1		1	
pravé (P) / levé (L)		1		kyvné		1		1	
požární odolnost kompletu		EI30 DP3-C,S		bez PO		bez PO		bez PO	
materiál stěny		původní stěna				původní stěna + dozdivka		dutinové keramické zdívo typu THERM	
tloušťka stěny		750mm				150mm		150mm	
popis		dřevěné s dřev. deštěním				ocelová bezfalc., ústí do zdíva		ocelová bezfalc., ústí do zdíva	
povrchová úprava		dle původního vzoru pozn. 4		dle původního vzoru pozn. 4		natírané, barva RAL 7024 Graphitgrau		natírané, barva RAL 7024 Graphitgrau	
práh		bez prahu		bez prahu		bez prahu		bez prahu	
popis		částečně prosklené výplňové dveře				hladké dřevěné bez polodrážky, větrací mřížka		hladké dřevěné bez polodrážky, větrací mřížka	
povrchová úprava		dle původního vzoru pozn. 4		dle původního vzoru pozn. 4		HPL laminát, barva RAL 7024 Graphitgrau		HPL laminát, barva RAL 7024 Graphitgrau	
počet křídel		2		1		1		1	
způsob otevírání		otočné		otočné		otočné		otočné	
prosklení		částečně prosklené dveřní křídla, obloukový nadsvětlík (430x160-380mm)							
sklo		dle původního vzoru (leptané sklo) s požární odolností							
kování		replika dle původního vzoru. Viz poznámka 2.		replika dle původního vzoru. Viz poznámka 2.; dveřní stavěče na obou křídlech		klika-klika typ rozeta dveřní závěsy 3, vše kartáčovaný nerez		klika-klika typ rozeta dveřní závěsy 3, vše kartáčovaný nerez	
samozavírač / koordinátor / pohon		samozavírač skrytý							
podříznuté dveře (PD) / větrací mřížka (VM) / kouřotěsné těsnění		kouřotěsné, doplnit požární těsnění				VM volná plocha 0,12 m2, mřížka hliníková v barvě dveří		VM volná plocha 0,12 m2, mřížka hliníková v barvě dveří	
zámek		elektromech., systém gen. Klíče		vložkový, vl. cylindrická, systém generál. klíče		vložkový, vl. cylindrická		vložkový, vl. cylindrická	
Poznámky		dle původního vzoru (D019), přístupovou čtečku dodá oddíl D.1.4.8 slaboproud		řešeno projektem restaurátorských prací					










VNITŘNÍ DVEŘE 1.PP + 0.MEZIPATRO									
označení ve výkrese		stav		označení v restaur. průzkumech a projektech		schéma		rozměr v mm (šířka x světlá výška)	
D009		nové							
D010		nové							
D011		nové							
D012		nové							
D013		nové							
NEOSAZENO									
800 x 2100		800 x 2100	800 x 2100	800 x 2100	800 x 2100	celkem ks		98	
└		└	└	└	└	pravé (P) / levé (L)			
bez PO		bez PO	bez PO	bez PO	bez PO	požární odolnost kompletu			
dutinové keramické zdivo typu THERM		dutinové keramické zdivo typu THERM	dutinové keramické zdivo typu THERM	dutinové keramické zdivo typu THERM	dutinové keramické zdivo typu THERM	materiál stěny		stěnová kce	
150mm		150mm	150mm	150mm	150mm	tloušťka stěny			
ocelová bezfalc., ústí do zdiva		ocelová bezfalc., ústí do zdiva	ocelová bezfalc., ústí do zdiva	ocelová bezfalc., ústí do zdiva	ocelová bezfalc., ústí do zdiva	popis		záruční	
natírané, barva RAL 7024 Graphitgrau		natírané, barva RAL 7024 Graphitgrau	natírané, barva RAL 7024 Graphitgrau	natírané, barva RAL 7024 Graphitgrau	natírané, barva RAL 7024 Graphitgrau	povrchová úprava			
bez prahu		bez prahu	bez prahu	bez prahu	bez prahu	práh			
hladké dřevěné bez polodrážky, větrací mřížka		hladké dřevěné bez polodrážky, větrací mřížka	hladké dřevěné bez polodrážky	hladké dřevěné bez polodrážky	hladké dřevěné bez polodrážky, větrací mřížka	popis		dveřní křídlo	
HPL laminát, barva RAL 7024 Graphitgrau		HPL laminát, barva RAL 7024 Graphitgrau	HPL laminát, barva RAL 7024 Graphitgrau	HPL laminát, barva RAL 7024 Graphitgrau	HPL laminát, barva RAL 7024 Graphitgrau	povrchová úprava			
1		1	1	1	1	počet křídel			
otočné		otočné	otočné	otočné	otočné	způsob otevírání			
						prosklení			
						sklo			
kliky typ rozeta dveřní závěsy 3, samozavírač vše kartáčovaný nerez		kliky typ rozeta dveřní závěsy 3, vše kartáčovaný nerez	kliky typ rozeta dveřní závěsy 3, vše kartáčovaný nerez	kliky-klika typ rozeta dveřní závěsy 3, vše kartáčovaný nerez	kliky-klika typ rozeta dveřní závěsy 3, vše kartáčovaný nerez	kování		příslušenství	
VM volná plocha 0,0164 m2 hliníková v barvě dveří		VM volná plocha 0,12 m2, mřížka hliníková v barvě dveří	PD 10 mm	VM volná plocha 0,12 m2, mřížka hliníková v barvě dveří	VM volná plocha 0,12 m2, mřížka hliníková v barvě dveří	samozavírač / koordinátor /pohon			
vložkový, vl. cylindrická		vložkový, vl. cylindrická	elektromechanický, vložkový, vl. cylindrická, systém generál. klíče	vložkový, vl. cylindrická	vložkový, vl. cylindrická	podříznuté dveře (PD) / větrací mřížka (VM) / kouřotěsné těsnění			
						zámek			
Hmatný orientační štítek pro ZP na vnější straně 200mm nad klikou. Braillovo písmo stand. sazby			přístupovou čtečku dodá oddíl D.1.4.8 slaboproud			Poznámky			


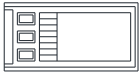

VNITŘNÍ DVEŘE 1.PP + 0.MEZIPATRO									
označení ve výkrese		stav		označení v restaur. průzkumech a projektech		schéma		rozměr v mm (šířka x světlá výška)	
D014	nové	D015	nové	D016	nové	D017	nové		


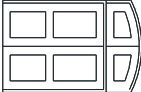
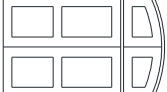
VNITŘNÍ DVEŘE 1.PP + 0.MEZIPATRO				
označení ve výkrese	D018	D019	D020	D021
stav	nové	repase celku s požárním povýšením	nové	
označení v restaur. průzkumech a projektech		A.09		
schéma			NEOBSAŽENO	
rozměr v mm (šířka x světlá výška)	700 x 2100	1480 x 2200; celkové rozměry: 1500 x 2950	dvoje dveře 800 x 2100	
celkem ks	98			
pravé (P) / levé (L)				
požární odolnost kompletu	bez PO	bez PO	bez PO	bez PO
materiál stěny	SDK příčka s opláštěním 2x12,5mm		původní stěna	
tloušťka stěny	100mm		200mm	
popis	ocelová bezfalc., ústí do zdiva		ocelová rámová do zdiva	
povrchová úprava	natíraně, barva RAL 7024 Graphitgrau	dle původního vzoru pozn. 4	vypalovaný metalický lak; viz poznámku 4	
práh	bez prahu		prahová lišta (tzv. sklopný práh)	
popis	hladké dřevěné bez polodrážky		celokovové hladké dveře otevíravé jednokřídlové, rozměr š. 800 v. 2100, opláštění oválovým plechem, tepelně izolační	
povrchová úprava	HPL laminát, barva RAL 7024 Graphitgrau	dle původního vzoru pozn. 4	vypalovaný metalický lak; viz poznámku 4	
počet křídel	1		1	
způsob otevírání	otočné		otočné	
prosklení			s průhledovým kruhovým okénkem, průměr 150mm zasklení akustické	
sklo			sklo s požární odolností a akustickou funkcí	
kování	klika typ rozeta dveřní závěsy 3, vše kartáčovaný nerez	replika dle původního vzoru. Viz poznámka 2., křídla trvale otevřena -řetízek	madlo vertikální trubkové, povrch. úprava dtto dveřní křídlo; panty válcové matný chrom; zámek válečkový, samozavírač; na straně úniku panikové kování	
samoavírač / koordinátor /pohon			samoavírač, paniková hrazda na křídle	
podříznuté dveře (PD) / větrací mřížka (VM) / kouřotěsné těsnění	PD 10 mm		kouřotěsné	
zámek	wc klička	vložkový, vl. cylindrická	vložkový, vl. cylindrická, systém generál. klíče	
Poznámky		řešeno projektem restaurátorských prací	min. aku útlum dveří 35 dB;	

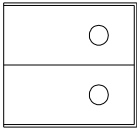

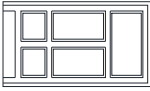

D025	D024	D023	D022	označení ve výkrese	
				stav	
nové	nové	nové	nové	označení v restaur. průzkumech a projektech	
				schéma	
700 x 2100	700 x 2100	1000 x 2100	700 x 2100	rozměr v mm (šířka x světlá výška)	
↔	↔	↔	↔	celkem ks	98
↶	↶	↶	↶	pravé (P) / levé (L)	
bez PO	bez PO	EW30 DP3-C	bez PO	požární odolnost kompletu	
SDK příčka s opláštěním 2x12,5mm	SDK příčka s opláštěním 2x12,5mm	dutinové keramické zdivo typu THERM (s SDK předstěnou)	SDK příčka s opláštěním 2x12,5mm	materiál stěny	stěnová kce
100mm	100mm	150mm (+100mm)	150mm	tloušťka stěny	
ocelová bezfalc., ústí do zdiva	ocelová bezfalc., ústí do zdiva	ocelová bezfalc., ústí do zdiva	ocelová bezfalc., ústí do zdiva	popis	záruka
natírané, barva RAL 7024 Graphitgrau	natírané, barva RAL 7024 Graphitgrau	natírané, barva RAL 7024 Graphitgrau	natírané, barva RAL 7024 Graphitgrau	povrchová úprava	
bez prahu	bez prahu	bez prahu	bez prahu	práh	
hladké dřevěné bez polodrážky	hladké dřevěné bez polodrážky	hladké dřevěné bez polodrážky, větrací mřížka, akustická úprava min 35db útlum	hladké dřevěné bez polodrážky	popis	dveřní křídlo
HPL laminát, barva RAL 7024 Graphitgrau	HPL laminát, barva RAL 7024 Graphitgrau	HPL laminát, barva RAL 7024 Graphitgrau	HPL laminát, barva RAL 7024 Graphitgrau	povrchová úprava	
1	1	1	1	počet křídel	
otočné	otočné	otočné	otočné	způsob otevírání	
				prosklení	
				sklo	
klika typ rozeta dveřní závěsy 3, vše kartáčovaný nerez	klika typ rozeta dveřní závěsy 3, vše kartáčovaný nerez	klika typ rozeta dveřní závěsy 3, vše kartáčovaný nerez	klika typ rozeta dveřní závěsy 3, vše kartáčovaný nerez	kování	příslušenství
		samozavírač		samozavírač / koordinátor / pohon	
	PD 10 mm			podříznuté dveře (PD) / větrací mřížka (VM) / kouřotěsné těsnění	
vložkový, vl. cylindrická	wc klička	vložkový, vl. cylindrická	vložkový, vl. cylindrická	zámek	
				Poznámky	


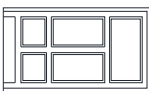




označení ve výkrese		D026		D027		D028		D029		VNITŘNÍ DVEŘE 1.PP + 0.MEZIPATRO
stav		nové		nové		nové		nové		
označení v restaur. průzkumech a projektech										
schéma										
rozměr v mm (šířka x světlá výška)		800 x 2100		800 x 2100		800 x 2100		800 x 2100		
98	celkem ks									
pravé (P) / levé (L)				kyvné		kyvné		kyvné		
požární odolnost kompletu		bez PO		bez PO		bez PO		bez PO		
stěnová kce	materiál stěny	dutinové keramické zdivo typu THERM		dutinové keramické zdivo typu THERM		SDK příčka s opláštěním 2x12,5mm		SDK příčka s opláštěním 2x12,5mm		
	tloušťka stěny	150mm		150mm		150mm		150mm		
záruka	popis	ocelová berfalc., ústí do zdiva		ocelová pro kyvné dveře, ústí do zdiva		ocelová pro kyvné dveře, ústí do SDK		ocelová berfalc., ústí do zdiva		
	povrchová úprava	natírané, barva RAL 7024 Graphitgrau		natírané, barva RAL 7024 Graphitgrau		natírané, barva RAL 7024 Graphitgrau		natírané, barva RAL 7024 Graphitgrau		
	práh	bez prahu		bez prahu		bez prahu		bez prahu		
dveřní křídlo	popis	hladké plné dřevěné bez polodrážky		hladké plné dřevěné bez polodrážky		hladké plné dřevěné bez polodrážky		hladké plné dřevěné bez polodrážky		
	povrchová úprava	HPL laminát, barva RAL 7024 Graphitgrau		HPL laminát, barva RAL 7024 Graphitgrau		HPL laminát, barva RAL 7024 Graphitgrau		HPL laminát, barva RAL 7024 Graphitgrau		
	počet křídel	1		1		1		1		
	způsob otevírání	otočné		otočné		kyvné		kyvné		
	prosklení					kruhové okénko průměr 150mm		kruhové okénko průměr 150mm		
	sklo					bezpečnostní CONEX		bezpečnostní CONEX		
příslušenství	kování	klíka-klíka typ rozeta, dveřní závěsy 3, vše kartáčovaný nerez		klíka-klíka typ rozeta, dveřní závěsy 3, vše kartáčovaný nerez		madlo-madlo, dveřní závěsy kyvné 3, vše kartáčovaný nerez		madlo-madlo, dveřní závěsy kyvné 3, vše kartáčovaný nerez		
	samozavírač / koordinátor /pohon									
	podříznuté dveře (PD) / větrací mřížka (VM) / kouřotěsné těsnění									
	zámek	vložkový, vl. cylindrická		vložkový, vl. cylindrická		vložkový, vl. cylindrická		vložkový, vl. cylindrická		
Poznámky										

VNITŘNÍ DVEŘE 1.PP + 0.MEZIPATRO				
označení ve výkrese	D030	D031	D032	
stav	nové	repase křídla a zárubně	repase křídla a zárubně	
označení v restaur. průzkumech a projektech		A.08	A.54	
schéma				
rozměr v mm (šířka x světlá výška)	700 x 2100	800 x 2260	1460 x 2210	
celkem ks				98
pravé (P) / levé (L)			kyvné	
požární odolnost kompletu	bez PO	bez PO	bez PO	
materiál stěny	SDK příčka s opláštěním 2x12,5mm	původní stěna	původní stěna	stěnová kce
			750mm	
tloušťka stěny	100mm	150mm		
popis	ocelová berfalc., ústí do zdiva			zárubeň
povrchová úprava	natírané, barva RAL 7024 Graphitgrau	dle původního vzoru pozn. 4	dle původního vzoru pozn. 4	
práh	bez prahu			
popis	hladké plné dřevěné bez polodrážky			dveřní křídlo
povrchová úprava	HPL laminát, barva RAL 7024 Graphitgrau	dle původního vzoru pozn. 4	dle původního vzoru pozn. 4	
počet křídel	1			
způsob otevírání	otočné			
prosklení				
sklo				příslušenství
kování	klíka-klíka typ rozeta, dveřní závěsy 3, vše kartáčovaný nerez	replika dle původního vzoru. Viz poznámka 2.	replika dle původního vzoru. Viz poznámka 2.	
samozávěs / koordinátor /pohon				
podříznuté dveře (PD) / větrací mřížka (VM) / kouřotěsné těsnění	VM volná plocha 0,0324 m2, hliníková mřížka v barvě dveří			
zámek	vložkový, vl. cylindrická	vložkový, vl. cylindrická, systém generál. klíče	vložkový, vl. cylindrická, systém generál. klíče	
Poznámky		řešeno projektem restaurátorských prací	řešeno projektem restaurátorských prací	

VNITŘNÍ DVEŘE 1.PP + 0.MEZIPATRO									
označení ve výkrese		stav		označení v restaur. průzkumech a projektech		schéma		rozměr v mm (šířka x světlá výška)	
D033		nové		A 10				1300 x 2000	
D034		repase celku s požárním povýšením		A 10				dveřní křídlo 1470 x 2100, celkové rozměry 1500 x 2900	
D035		repase křídla a zárubně		A 19, A 20				1950x2950 křídla 840 x 2010	
								celkem ks	
								pravé (P) / levé (L)	
								požární odolnost kompletu	
								materiál stěny	
								tloušťka stěny	
								popis	
								povrchová úprava	
								práh	
								popis	
								povrchová úprava	
								počet křídel	
								způsob otevírání	
								prosklení	
								sklo	
								kování	
								samoavírač / koordinátor / pohon	
								podříznuté dveře (PD) / větrací mřížka (VM) / kouřotěsné těsnění	
								zámek	
								Poznámky	

označení ve výkrese		D036	D037	D038	D039	D040
stav	nové			repase křídla a zárubně s požárním povýšením	replika celku	nové
označení v restaur. průzkumech a projektech		A 17				
schéma						
rozměr v mm (šířka x světlá výška)	1600 x 2100	1100 x 2170	900x2400	800 x 2100		
celkem ks	98					
pravé (P) / levé (L)						
požární odolnost kompletu	EI30 DP1-CS+PK+KZ	EI30 DP3-CS	bez PO	EW30 DP3 - C,S		
materiál stěny	původní stěna		původní stěna	dutinové keramické zdivo typu THERM		
tloušťka stěny	300mm		450mm	100mm		
popis	ocelová rámová zárubeň		z lícové strany dřevěné deštění, z rubové "obložení zárubně" štukové	ocelová berfalc., ústí do zdiva		
povrchová úprava	vypalovaný metalický lak; viz poznámku 4	dle původního vzoru pozn. 4	dle původního vzoru pozn. 4	natírané, barva RAL 7024 Graphitgrau		
práh	prahová lišta (tzv. sklopný práh)		bez prahu	bez prahu		
popis	ocelové dveře otevíravé dvoukřídlové , svislá spára mezi křídly na polodrážku, opláštění oválkovým plechem , tepelně izolační U<1,5W/mK	nutno doplnit výplně pro zvýšení PO	dřevěné výplňové, kazetové, dřevěné, dle původního vzoru	hladké plné dřevěné bez polodrážky		
povrchová úprava	vypalovaný metalický lak; viz poznámku 4	dle původního vzoru pozn. 4	dle původního vzoru pozn. 4	HPL laminát, barva RAL 7024 Graphitgrau		
počet křídel	2		1	1		
způsob otevírání	otočné		otočné	otočné		
prosklení	křídla s průhledovým kruhovým okénkem, průměr 150mm	částečné prosklení	bez prosklení			
sklo	protipožární zasklení	protipožární zasklení	bez prosklení			
kování	madlo vertikální trubkové, povrch. úprava dtto dveřní křídlo, panty válcové matný chrom, zámek válečkový, na straně úniku panikové hrazdy na obou křídlech	replika dle původního vzoru. Viz poznámka 2.	replika dle původního vzoru. Viz poznámka 2.	klika-klika typ rozeta, dveřní závěsy 3, vše kartáčovaný nerez		
samozavírač / koordinátor /pohon	samozavírač, koordinátor zavírání	samozavírač skrytý		samozavírač		
podříznuté dveře (PD) / větrací mřížka (VM) / kouřotěsné těsnění	kouřotěsné	kouřotěsné		kouřotěsné		
zámek	zámek válečkový, vložkový, systém gen. Klíče	vložkový, vl. cylindrická, systém generál. klíče	vložkový, vl. cylindrická, systém generál. klíče	vložkový, vl. cylindrická		
Poznámky	min. akustický útlum dveří 35 dB; stáv. otvor dozdít na š. 1600 + š. zárubní	řešeno projektem restaurátorských prací				



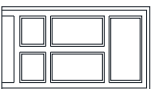
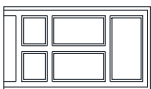
označení ve výkrese		D041		D042		D043		D044		VNITŘNÍ DVEŘE 1.PP + 0.MEZIPATRO
stav		nové		replika křídla + repase zárubně		nové		nové		
označení v restaur. průzkumech a projektech				A.52						
schéma										
rozměr v mm (šířka x světlá výška)		1100 x 2100		1050 x 2335		700 x 2100		700 x 2100		
98	celkem ks									
	pravé (P) / levé (L)									
požární odolnost kompletu		EW45 DP1-CS		bez PO		bez PO		bez PO		
stěnová kce	materiál stěny	původní stěna		původní stěna		SDK příčka s opláštěním 2x12,5mm		SDK příčka s opláštěním 2x12,5mm		
	tloušťka stěny	750mm		600mm		150mm		150mm		
zárubně	popis	ocelová rámová., ústí do zdiva		z lícové strany dřevěné deštění, z rubové "obložení zárubně" štukové		ocelová bezfalc., ústí do SDK příčky		ocelová bezfalc., ústí do SDK příčky		
	povrchová úprava	Viz poznámku 4.		dle původního vzoru pozn. 4		natírané, barva RAL 7024 Graphitgrau		natírané, barva RAL 7024 Graphitgrau		
	práh	prahová lišta (tzv. sklopný práh)		bez prahu		bez prahu		bez prahu		
dveřní křídlo	popis	Celokovové hladké dveře otevíravé jednokřídlové, rozměr š. 1100, v. 2100, opláštění ováلكovým plechem , tepelně izolační U≤1,5W/mK		dřevěné výplňové částečně prosklené		hladké plné dřevěné, bez polodrážky		hladké plné dřevěné, bez polodrážky		
	povrchová úprava	Viz poznámku 4.		dle původního vzoru pozn. 4		HPL laminát, barva RAL 7024 Graphitgrau		HPL laminát, barva RAL 7024 Graphitgrau		
	počet křídel	1		1		1		1		
	způsob otevírání	otočné		otočné		otočné		otočné		
	prosklení	bez prosklení		horní prosklená část		prosklený nadsvětlík výšky 250mm		prosklený nadsvětlík výšky 250mm		
	sklo	bez prosklení		sklo leptané- obvodový dekor		matné sklo		matné sklo		
příslušenství	kování	klika - koule, povrch. úprava matný chrom; panty válcové matný chrom; samozavírač		replika dle původního vzoru. Viz poznámka 2.		klika-klika typ rozeta, dveřní závěsy 3x, vše kartáčovaná nerez		klika-klika typ rozeta, dveřní závěsy 3x, vše kartáčovaná nerez		
	samozavírač / koordinátor /pohon	samozavírač								
	podříznuté dveře (PD) / větrací mřížka (VM) / kouřotěsné těsnění	kouřotěsné				PD 10 mm		PD 10 mm		
	zámek	vložkový, vl. cylindrická, systém generál. klíče		vložkový, vl. cylindrická, systém generál. klíče		wc klíčka		wc klíčka		
Poznámky		min. aku útlum dveří 35 dB		řešeno projektem restaurátorských prací						




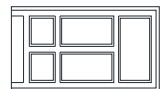
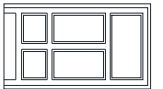
VNITŘNÍ DVEŘE 1.PP + 0.MEZIPATRO	
označení ve výkrese	
D045	stav
D046	replika celku
D047	replika křídla + repase zárubně
D048	nové
A.49	replika křídla + repase zárubně
označení v restaur. průzkumech a projektech	
schéma	
rozměr v mm (šířka x světlá výška)	
celkem ks	
právé (P) / levé (L)	
požární odolnost kompletu	
materiál stěny	
tloušťka stěny	
popis	
povrchová úprava	
práh	
popis	
povrchová úprava	
počet křídel	
způsob otevírání	
prosklení	
sklo	
kování	
samozavírač / koordinátor / pohon	
podříznuté dveře (PD) / větrací mřížka (VM) / kouřotěsné těsnění	
zámek	
Poznámky	

VNITŘNÍ DVEŘE 1.PP + 0.MEZIPATRO									
D049	označení ve výkrese			stav		označení v restaur. průzkumech a projektech		schéma	
D050	nové								
D051	nové			700 x 2100		800 x 2100		rozměr v mm (šířka x světlá výška)	
D052	nové								
celkem ks		98		právé (P) / levé (L)		požární odolnost kompletu			
bez PO		bez PO		bez PO		bez PO		materiál stěny	
SDK příčka s opláštěním 2x12,5mm		SDK příčka s opláštěním 2x12,5mm		SDK příčka s opláštěním 2x12,5mm		dutinové keramické zdivo typu THERM		tloušťka stěny	
150mm		100mm		150mm		150mm		popis	
ocelová bezfalc., ústí do SDK příčky		ocelová bezfalc., ústí do SDK příčky		ocelová bezfalc., ústí do SDK příčky		ocelová bezfalc., ústí do zdiva		povrchová úprava	
natírané, barva RAL 7024 Graphitgrau		natírané, barva RAL 7024 Graphitgrau		natírané, barva RAL 7024 Graphitgrau		natírané, barva RAL 7024 Graphitgrau		práh	
bez prahu		bez prahu		bez prahu		bez prahu		popis	
hladké plné dřevěné, bez polodrážky		hladké plné dřevěné, bez polodrážky		hladké plné dřevěné, bez polodrážky		hladké dřevěné bez polodrážky		povrchová úprava	
HPL laminát, barva RAL 7024 Graphitgrau		HPL laminát, barva RAL 7024 Graphitgrau		HPL laminát, barva RAL 7024 Graphitgrau		HPL laminát, barva RAL 7024 Graphitgrau		počet křídel	
1		1		1		1		způsob otevírání	
otočné		otočné		otočné		otočné		prosklení	
prosklený nadsvětlík výšky 250mm		prosklený nadsvětlík výšky 250mm		prosklený nadsvětlík výšky 250mm				sklo	
matné sklo		matné sklo		matné sklo				kování	
klika-klika typ rozeta, dveřní závěsy 3x, vše kartáčovaná nerez		klika-klika typ rozeta, vnitřní madlo pro invalidy 900mm, dveřní távěsy 3x, vše kartáčovaná nerez		klika-klika typ rozeta, dveřní závěsy 3x, vše kartáčovaná nerez		klika typ rozeta dveřní závěsy 3, vše kartáčovaný nerez		samoavírač / koordinátor /pohon	
PD 10 mm		PD 15 mm		PD 10 mm		PD 10 mm		podříznuté dveře (PD) / větrací mřížka (VM) / kouřotěsné těsnění	
wc klíčka		wc klíčka		wc klíčka		vložkový, vl. cylindrická, systém generál. klíče		zámek	
								Poznámky	

VNITŘNÍ DVEŘE 1.PP + 0.MEZIPATRO									
označení ve výkrese	stav	označení v restaur. průzkumech a projektech	schéma		rozměr v mm (šířka x světlá výška)	celkem ks	pravé (P) / levé (L)		požární odolnost kompletu
D053	nové	A.48			1100 x 2100	↔	↔		EW30 DP1-CS+PK
D054	repase zárubně	A.48			1050 x 2335	↔	↔		bez PO
D055	replika křídla + repase zárubně	A.47			1050 x 2335	↔	↔		EW30 DP3-CS
D056	replika křídla + repase zárubně	A.46			1050 x 2335	↔	↔		EW30 DP3-CS
									stěnová kce
									zárubeň
									dveřní křídlo
									příslušenství
									Poznámky



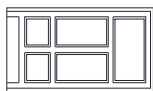
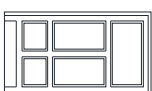
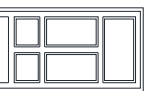
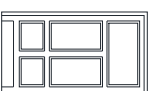
D061		D060		D059		D058		D057	VNITŘNÍ DVEŘE 1.PP + 0.MEZIPATRO	
									označení ve výkrese	
			replika křídla + repase zárubně	nové		replika celku	replika křídla + repase zárubně		stav	
		A.44						A.45	označení v restaur. průzkumech a projektech	
NEOBSAŽENO									schéma	
		1050 x 2335	900 x 2100	900 x 2250	1050 x 2335	rozměr v mm (šířka x světlá výška)				
			└	└	└	└			celkem ks	98
			┐	┐	┐	┐			pravé (P) / levé (L)	
			bez PO	EW30 DP1-CS	bez PO	EW30 DP3-CS			požární odolnost kompletu	
			původní stěna	původní stěna	původní stěna	původní stěna			materiál stěny	stěnová kce
			600mm	750mm	150mm	600mm			tloušťka stěny	
			z lícové strany dřevěné deštění, z rubové "obložení zárubně" štukové	ocelová rámová bezfalc.y	dřevěné deštění	z lícové strany dřevěné deštění, z rubové "obložení zárubně" štukové			popis	zárubeň
			dle původního vzoru pozn. 4	vypalovaný metalický lak; viz poznámku 4	dle původního vzoru pozn. 4	dle původního vzoru pozn. 4			povrchová úprava	
			bez prahu	prahová lišta (tzv. sklopný práh)	bez prahu	bez prahu			práh	
			dřevěné výplňové částečně prosklené	celokovové dveře otevíravé jednokřídlové, rozměr š. 1100 v. 2100, opláštění oválovým plechem, tepelně izolační U≤1,5W/mK	dřevěné výplňové částečně prosklené	dřevěné výplňové částečně prosklené			popis	dveřní křídlo
			dle původního vzoru pozn. 4	vypalovaný metalický lak; viz poznámku 4	dle původního vzoru pozn. 4	dle původního vzoru pozn. 4			povrchová úprava	
			1	1	1	1			počet křídel	
			otočné	otočné	otočné	otočné			způsob otevírání	
			horní prosklená část	s průhledovým kruhovým okénkem, průměr 150mm	horní prosklená část	horní prosklená část			prosklení	
			sklo leptané- obvodový dekor	požární sklo	sklo leptané- obvodový dekor	sklo leptané- obvodový dekor, požární zasklení			sklo	
			replika dle původního vzoru. Viz poznámka 2.	madla vertikální trubkové, povrch. úprava dtto dveřní křídlo; panty válcové matný chrom; samozavírač	replika dle původního vzoru. Viz poznámka 2.	replika dle původního vzoru. Viz poznámka 2.			kování	příslušenství
				samozavírač		samozavírač skrytý			samozavírač / koordinátor / pohon	
				kouřotěsné		kouřotěsné			podříznuté dveře (PD) / větrací mřížka (VM) / kouřotěsné těsnění	
			vložkový, vl. cylindrická, systém generál. klíče	zámek válečkový, vložkový, systém gen. Klíče	vložkový, vl. cylindrická, systém generál. klíče	vložkový, vl. cylindrická, systém generál. klíče			zámek	
			řešeno projektem restaurátorských prací	min. aku útlum dveří 35 dB	dle původního vzoru	dveřní křídlo replika dle původního vzoru			Poznámky	






označení ve výkrese		D062		D063		D064		D065		D066	
stav		replika křídla + repase zárubně		nové		nové		replika celku		replika křídla + repase zárubně	
označení v restaur. průzkumech a projektech		A.42								A.41	
schéma											
rozměr v mm (šířka x světlá výška)		1070 x 2335		700 x 2100		700 x 2100		800 x 2335		1070 x 2335	
celkem ks		└─		└─		└─		└─		└─	
pravé (P) / levé (L)		└┐		└┐		└┐		└┐		└┐	
požární odolnost kompletu		EI15 DP3-CS		bez PO		bez PO		bez PO		bez PO	
materiál stěny		původní stěna		SDK příčka s opláštěním 2x12,5mm deskou pro vlhký provoz		SDK příčka s opláštěním 2x12,5mm deskou pro vlhký provoz		původní stěna		původní stěna	
tloušťka stěny		600mm		125mm		125mm		450mm		600mm	
popis		z lícové strany dřevěné deštění, z rubové "obložení zárubně" štukové		ocelová bezfalc., ústí do SDK příčky		ocelová bezfalc., ústí do SDK příčky		z lícové strany dřevěné deštění, z rubové "obložení zárubně" štukové		z lícové strany dřevěné deštění, z rubové "obložení zárubně" štukové	
povrchová úprava		dle původního vzoru pozn. 4		natírané, barva RAL 7024 Graphitgrau		natírané, barva RAL 7024 Graphitgrau		dle původního vzoru pozn. 4		dle původního vzoru pozn. 4	
práh		bez prahu		bez prahu		bez prahu		bez prahu		bez prahu	
popis		dřevěné výplňové, kazetové, dřevěné, dle původního vzoru		hladké plné dřevěné, bez polodrážky		hladké plné dřevěné, bez polodrážky		dřevěné výplňové, kazetové, dřevěné, dle původního vzoru		dřevěné výplňové, kazetové, dřevěné, dle původního vzoru	
povrchová úprava		dle původního vzoru pozn. 4		HPL laminát, barva RAL 7024 Graphitgrau		HPL laminát, barva RAL 7024 Graphitgrau		dle původního vzoru pozn. 4		dle původního vzoru pozn. 4	
počet křídel		1		1		1		1		1	
způsob otevírání		otočné		otočné		otočné		otočné		otočné	
prosklení		bez prosklení		prosklený nadsvětílík výšky 250mm		prosklený nadsvětílík výšky 250mm		bez prosklení		bez prosklení	
sklo		bez prosklení		matné sklo		matné sklo		bez prosklení		bez prosklení	
kování		replika dle původního vzoru. Viz poznámka 2.		replika dle původního vzoru. Viz poznámka 2.		replika dle původního vzoru. Viz poznámka 2.		replika dle původního vzoru. Viz poznámka 2.		replika dle původního vzoru. Viz poznámka 2.	
samoavírač / koordinátor / pohon		samoavírač skrytý									
podříznuté dveře (PD) / větrací mřížka (VM) / kouřotěsné těsnění		kouřotěsné		PD 10 mm		PD 10 mm		VM volná plocha 0,056 m2, mřížka v barvě dveří		VM volná plocha 0,056 m2, mřížka v barvě dveří	
zámek		elektromechanický, vložkový, vl. cylindrická, systém generál. klíče		wc klíčka		wc klíčka		vložkový, vl. cylindrická, systém generál. klíče		vložkový, vl. cylindrická	
Poznámky		dveřní křídlo replika dle původního vzoru, přístupovou čtečku dodá oddíl D.1.4.8 slaboproud						replika dle původního vzoru		zárubeň řešena projektem restaurátorských prací; doplnit nalezeným křídlem	



VNITŘNÍ DVEŘE 1.PP + 0.MEZIPATRO									
označení ve výkrese		stav		označení v restaur. průzkumech a projektech		schéma		rozměr v mm (šířka x světlá výška)	
D071	nové	D072	repase křídla a zárubně	D073	replika kompletu	D074	repase křídla a zárubně		

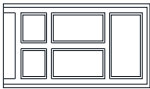











označení ve výkrese		VNITŘNÍ DVEŘE 1.PP + 0.MEZIPATRO	
D075	stav	označení v restaur. průzkumech a projektech	
D076	repase křídla a zárubně	A.36	
D077	replika křídla + repase zárubně	A.34	
D078	repase zárubně + jednostranná repase původního křídla	A.32	
D079	replika křídla + repase zárubně	A.31	
schéma			
1070 x 2335	1070 x 2335	1070 x 2335	1070 x 2335
rozměr v mm (šířka x světlá výška)			
celkem ks		98	
pravé (P) / levé (L)			
požární odolnost kompletu			
materiál stěny		stěnová kce	
tloušťka stěny			
popis		zárubeň	
povrchová úprava			
práh			
popis		dveřní křídlo	
povrchová úprava			
počet křídel			
způsob otevírání			
prosklení			
sklo			
kování		přislušenství	
samoavírač / koordinátor / pohon			
podříznuté dveře (PD) / větrací mřížka (VM) / kouřotěsné těsnění			
zámek			
Poznámky			

označení ve výkrese		D080		D081		D082		D083		VNITŘNÍ DVEŘE 1.PP + 0.MEZIPATRO	
stav		replika křídla + repase zárubně		replika křídla + repase zárubně		replika křídla + repase zárubně		replase křídla a zárubně			
označení v restaur. průzkumech a projektech		A.30		A.29		A.28		A.27			
schéma											
rozměr v mm (šířka x světlá výška)		1070 x 2335		1070 x 2335		1070 x 2335		1070 x 2335			
celkem ks		1		1		1		1			98
pravé (P) / levé (L)		P		P		P		P			
požární odolnost kompletu		EW30 DP3-CS		EW30 DP3-CS		EW30 DP3-CS		bez PO			
materiál stěny		původní stěna		původní stěna		původní stěna		původní stěna			stěnová kce
tloušťka stěny		600mm		600mm		600mm		600mm			
popis		z lícové strany dřevěné deštění, z rubové "obložení zárubně" štukové		z lícové strany dřevěné deštění, z rubové "obložení zárubně" štukové		z lícové strany dřevěné deštění, z rubové "obložení zárubně" štukové		z lícové strany dřevěné deštění, z rubové "obložení zárubně" štukové		zárubeň	
povrchová úprava		dle původního vzoru pozn. 4		dle původního vzoru pozn. 4		dle původního vzoru pozn. 4		dle původního vzoru pozn. 4			
práh		bez prahu		bez prahu		bez prahu		bez prahu			
popis		dřevěné výplňové částečně prosklené		dřevěné výplňové částečně prosklené		dřevěné výplňové částečně prosklené		dřevěné výplňové částečně prosklené		dveřní křídlo	
povrchová úprava		dle původního vzoru pozn. 4		dle původního vzoru pozn. 4		dle původního vzoru pozn. 4		dle původního vzoru pozn. 4			
počet křídel		1		1		1		1			
způsob otevírání		otočné		otočné		otočné		otočné			
prosklení		horní prosklená část		horní prosklená část		horní prosklená část		horní prosklená část			
sklo		sklo leptané- obvodový dekor, požární zasklení		sklo leptané- obvodový dekor, požární zasklení		sklo leptané- obvodový dekor, požární zasklení		sklo leptané- obvodový dekor, požární zasklení			
kování		replika dle původního vzoru. Viz poznámka 2.		replika dle původního vzoru. Viz poznámka 2.		replika dle původního vzoru. Viz poznámka 2.		replika dle původního vzoru. Viz poznámka 2.		příslušenství	
samoavírač / koordinátor / pohon		samoavírač skrytý		samoavírač skrytý		samoavírač skrytý		samoavírač skrytý			
podříznuté dveře (PD) / větrací mřížka (VM) / kouřotěsné těsnění		kouřotěsné		kouřotěsné		kouřotěsné		kouřotěsné			
zámek		vložkový, vl. cylindrická, systém generál. klíče		vložkový, vl. cylindrická, systém generál. klíče		vložkový, vl. cylindrická, systém generál. klíče		vložkový, vl. cylindrická, systém generál. klíče			
Poznámky		křídlo nahradit replikou s požární odolností		křídlo nahradit replikou s požární odolností		křídlo nahradit replikou s požární odolností		zárubeň řešena projektem restaurátorských prací; z důvodů PO trvale otevřené (dveřní křídla mechanicky zajištěna proti nechtěnému zavření)			

VNITŘNÍ DVEŘE 1.PP + 0.MEZIPATRO									
označení ve výkrese		stav		označení v restaur. průzkumech a projektech		schéma		rozměr v mm (šířka x světlá výška)	
D084		nové						1100 x 2100	
D085		nové						700 x 2100	
D086		nové						700 x 2100	
D087		nové					NEOBSAŽENO		
D088		nové							
								98	
								celkem ks	
								pravé (P) / levé (L)	
								požární odolnost kompletu	
								materiál stěny	
								tloušťka stěny	
								popis	
								povrchová úprava	
								práh	
								popis	
								povrchová úprava	
								počet křídel	
								způsob otevírání	
								prosklení	
								sklo	
								kování	
								samoavírač / koordinátor /pohon	
								podříznuté dveře (PD) / větrací mřížka (VM) / kouřotěsné těsnění	
								zámek	
								Poznámky	

VNITŘNÍ DVEŘE 1.PP + 0.MEZIPATRO					
označení ve výkrese	stav				
D089	repase křídla a zárubně	D090	repase křídla a zárubně	D091	replika celku
A.26	označení v restaur. průzkumech a projektech	A.25	označení v restaur. průzkumech a projektech		
	schéma				
	rozměr v mm (šířka x světlá výška)				
98	celkem ks				
	pravé (P) / levé (L)				
	požární odolnost kompletu				
	materiál stěny				
	tloušťka stěny				
	popis				
	povrchová úprava				
	práh				
	popis				
	povrchová úprava				
	počet křídel				
	způsob otevírání				
	prosklení				
	sklo				
	kování				
	samoavírač / koordinátor / pohon				
	podříznuté dveře (PD) / větrací mřížka (VM) / kouřotěsné těsnění				
	zámek				
	Poznámky				



VNITŘNÍ DVEŘE 1.PP + 0.MEZIPATRO									
D096	D095	D094	D093	označení ve výkrese					
repase zárubně + jednostranná repase původního křídla	nové	nové	nové	stav					
A.23				označení v restaur. průzkumech a projektech					
				schéma					
1070 x 2335	1100 x 2100	700 x 2100	700 x 2100	rozměr v mm (šířka x světlá výška)					
				celkem ks	98				
				pravé (P) / levé (L)					
bez PO	EW45 DP1-CS	bez PO	bez PO	požární odolnost kompletu					
původní stěna	původní stěna	SDK příčka s opláštěním 2x12,5mm	SDK příčka s opláštěním 2x12,5mm	materiál stěny	stěnová kce				
600mm	750mm	150mm	150mm	tloušťka stěny					
	ocelová rámová., ústí do zdiva	ocelová bezfalc., ústí do SDK příčky	ocelová bezfalc., ústí do SDK příčky	popis	zárubeň				
dle původního vzoru pozn. 4	vypalovaný metalický lak; viz poznámku 4	natírané, barva RAL 7024 Graphitgrau	natírané, barva RAL 7024 Graphitgrau	povrchová úprava					
	prahová lišta (tzv. sklopný práh)	bez prahu	bez prahu	práh					
	Celokovové hladké dveře otevíravé jednokřídlové, rozměr š. 1100, v. 2100, opláštění oválkovým plechem, tepelně izolační U≤1,5W/mK	hladké plné dřevěné, bez polodrážky	hladké plné dřevěné, bez polodrážky	popis	dveřní křídlo				
dle původního vzoru pozn. 4	vypalovaný metalický lak; viz poznámku 4	HPL laminát, barva RAL 7024 Graphitgrau	HPL laminát, barva RAL 7024 Graphitgrau	povrchová úprava					
	1	1	1	počet křídel					
	otočné	otočné	otočné	způsob otevírání					
	bez prosklení	prosklený nadsvětlík výšky 250mm	prosklený nadsvětlík výšky 250mm	prosklení					
	bez prosklení	matné sklo	matné sklo	sklo					
replika dle původního vzoru. Viz poznámka 2.	klika - koule, povrch. úprava matný chrom; panty válcové matný chrom; samozavírač	klika-klika typ rozeta, dveřní závěsy 3x, vše kartáčovaná nerez	klika-klika typ rozeta, dveřní závěsy 3x, vše kartáčovaná nerez	kování	příslušenství				
	samozavírač			samozavírač / koordinátor / pohon					
	kouřotěsné	PD 10 mm	PD 10 mm	podříznuté dveře (PD) / větrací mřížka (VM) / kouřotěsné těsnění					
vložkový, vl. cylindrická	zámek válečkový, vložkový, systém gen. Klíče	wc klíčka	wc klíčka	zámek					
řešeno projektem restaurátorských prací	min. aku útlum dveří 35 dB			Poznámky					

VNITŘNÍ DVEŘE 1.PP + 0.MEZIPATRO									
označení ve výkrese		stav		označení v restaur. průzkumech a projektech		schéma		rozměr v mm (šířka x světlá výška)	
D097	repase zárubně + jednostranná repase původního křídla	nové	nové	A.22				800 x 2335	700 x 2100
D098								800 x 2100	800 x 2335
D100	replika celku	nové	nové					800 x 2335	700 x 2100

VNITŘNÍ DVEŘE 1.PP + 0.MEZIPATRO																							
označení ve výkrese	stav	označení v restaur. průzkumech a projektech	schéma	rozměr v mm (šířka x světlá výška)	98		požární odolnost kompletu	stěnová kce		zárubeň			dveřní křídlo					příslušenství				Poznámky	
					celkem ks	právé (P) / levé (L)		materiál stěny	tloušťka stěny	popis	povrchová úprava	práh	popis	povrchová úprava	počet křídel	způsob otevírání	prosklení	sklo	kování	samozavírač / koordinátor /pohon	podříznuté dveře (PD) / větrací mřížka (VM) / kouřotěsné těsnění	zámek	
D101	repase zárubní	A.51		1070 x 2335	1		bez PO					dle původního vzoru pozn. 4							replika dle původního vzoru. Viz poznámka 2.				původní křídlo vysadit (případně repasovat a osadit na nové místo)
D102	repase zárubní	A.24		1070 x 2335	1		bez PO					dle původního vzoru pozn. 4							replika dle původního vzoru. Viz poznámka 2.				původní křídlo vysadit (případně repasovat a osadit na nové místo)

#### LEGENDA NÁZVOSLOVÍ

restaurátorská oprava	provádějí restaurátoři nejsložitějším způsobem (prvky uměleckořemeslné, díla výtvarného umění, obklady stěn)
repase	citlivá oprava a doplnění stavu, může provádět i zručný obyčejný řemeslník. Nejedná se o návrat do původního historického stavu, ale o konzervaci.
replika dle původního vzoru	nové výrobky na základě původních vzorů, doplnění chybějících částí a nepoužitelných výrobků
nové	novodobé prvky

#### POZNÁMKY

1	Velikost prvků je zapotřebí ověřit na stavbě před zadáním do výroby.
2	U repasovaných prvků bude použito v maximální míře stávající kování, které je odmontované a uskladněné v depozitáři. Jelikož neexistuje soupis zachovalého kování, počítá projekt pro jistotu s vytvořením nových replik.
3	Zhotovitel je povinen vypracovat výrobní dílenskou dokumentaci na základě skutečnosti na stavbě. Dokumentaci předloží k odsouhlasení orgány památkové péče, investorovi a odpovědnému projektantovi.



VNITŘNÍ DVEŘE 1.NP + 1.MEZIPATRO					
označení ve výkrese					
D207	stav	A84	označení v restaur. průzkumech a projektech		
			schéma		
			rozměr v mm (šířka x světlá výška)		
			celkem ks	68	
			pravé (P) / levé (L)		
			požární odolnost kompletu		
			materiál stěny	stěnová kce	
			tloušťka stěny		
			popis	zárubně	
			povrchová úprava		
			práh		
			popis	dveřní křídlo	
			povrchová úprava		
			počet křídel		
			způsob otevírání		
			prosklení		
			sklo		
			kování	příslušenství	
			samozavírač / koordinátor /pohon		
			podříznuté dveře (PD) / větrací mřížka (VM) / kouřotěsné těsnění		
			zámek		
			poznámky		
D209	repase křídla a zárubně	A81, A82			
D208	repase celku s požárním povyšením	A83			
D207	repase celku s požárním povyšením	A84			
D210			NEOBSAZENO		
D211			NEOBSAZENO		
D212			NEOBSAZENO		
D213			NEOBSAZENO		
D214			NEOBSAZENO		
D215			NEOBSAZENO		
D216			NEOBSAZENO		
D217			NEOBSAZENO		
D218			NEOBSAZENO		
D219			NEOBSAZENO		

VNITŘNÍ DVEŘE 1.NP + 1.MEZIPATRO					
označení ve výkrese					
stav					
označení v restaur. průzkumech a projektech					
schéma					
rozměr v mm (šířka x světlá výška)					
celkem ks		68			
pravé (P) / levé (L)					
požární odolnost kompletu					
materiál stěny		stěnová kce			
tloušťka stěny					
popis		záručeň			
povrchová úprava					
práh					
popis		dvěříní křídlo			
povrchová úprava					
počet křidel					
způsob otevírání					
prosklení					
sklo					
kování		příslušenství			
samozavírač / koordinátor / pohon					
podříznuté dveře (PD) / větrací mřížka (VM) / kouřotěsné těsnění					
zámek					
poznámky					



VNITŘNÍ DVEŘE 1.NP + 1.MEZIPATRO									
označení ve výkrese		stav		označení v restaur. průzkumech a projektech		schéma		rozměr v mm (šířka x světlá výška)	
D234	repase křídla a zárubně	A.124		1430 x 2250		↑		celkem ks	
D235	repase křídla a zárubně	A.119		1100 x 2370		↑		kyvné	
D236	nové			700 x 2100		↑		pravé (P) / levé (L)	
D237	nové			700 x 2100		↑		požární odolnost kompletu	
bez PO		bez PO		bez PO		bez PO		materiál stěny	
SDK příčka s opláštěním 2x12,5mm		SDK příčka s opláštěním 2x12,5mm						tloušťka stěny	
150mm		150mm							
ocelová bezfalc., ústí do SDK příčky		ocelová bezfalc., ústí do SDK příčky						popis	
natírané, barva RAL 7024 Graphitegrau		natírané, barva RAL 7024 Graphitegrau		dle původního vzoru pozn. 4		dle původního vzoru pozn. 4		povrchová úprava	
bez prahu		bez prahu						práh	
hladké plné dřevěné, bez polodrážky		hladké plné dřevěné, bez polodrážky						popis	
HPL laminát, barva RAL 7024 Graphitegrau		HPL laminát, barva RAL 7024 Graphitegrau		dle původního vzoru pozn. 4		dle původního vzoru pozn. 4		povrchová úprava	
1		1						počet křídel	
otáčivé		otáčivé						způsob otevírání	
prosklený nadsvětlík výšky 250 mm		prosklený nadsvětlík						prosklení	
matné sklo		matné sklo						sklo	
kliká-klika typ rozeta, dveřní závěsy 3x, vše kartáčovaná nerez		kliká-klika typ rozeta, dveřní závěsy 3x, vše kartáčovaná nerez		replika dle původního vzoru. Viz poznámka 2.		stavěče na obou křídlech		kování	
PD 10 mm		PD 10 mm						samozavírač / koordinátor /pohon	
wc klíčka		wc klíčka		vložkový, vl. cylindrická, systém generál. klíče		vložkový, vl. cylindrická, systém generál. klíče		podříznuté dveře (PD) / větrací mřížka (VM) / kouřotěsné těsnění	
				rešeno projektem restaurátorských prací; křídla jsou uložena v depozitáři		rešeno projektem restaurátorských prací		zámek	
								poznámky	

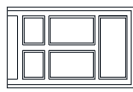
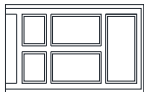
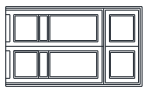


VNITŘNÍ DVEŘE 1.NP + 1.MEZIPATRO					
D238	označení ve výkrese				
	stav	replika celku	repase křídla a zárubně	repase křídla a zárubně	nové
	označení v restaur. průzkumech a projektech	A.117	A.116		
	schéma				
	rozměr v mm (šířka x světlá výška)	900 x 2400	1090 x 2470	1090 x 2470	700 x 2100
	celkem ks	—	└	└	└
	pravé (P) / levé (L)	↘	┐	┐	┐
	požární odolnost kompletu	bez PO	bez PO	bez PO	bez PO
	materiál stěny	původní stěna			SDK příčka s oplaštěním 2x12,5mm
	tloušťka stěny	450mm			125mm
	popis	dřevěná s kazetovým deštěním			ocelová bezfalc., ústí do SDK příčky
	povrchová úprava	dle původního vzoru pozn. 4	dle původního vzoru pozn. 4	dle původního vzoru pozn. 4	natírané, barva RAL 7024 Graphitegrau
	práh	bez prahu			bez prahu
	popis	výplňové, částečně prosklené, smrkové dřevo			hladké plné dřevěné, bez polodrážky
	povrchová úprava	dle původního vzoru pozn. 4	dle původního vzoru pozn. 4	dle původního vzoru pozn. 4	HPL laminát, barva RAL 7024 Graphitegrau
	počet křídel	1			1
	způsob otevírání	otáčivé			otáčivé
	prosklení	částečně prosklené křídlo			částečně prosklené křídlo, prosklený nadsvětlik 250mm
	sklo	matné sklo			matné sklo
	kování	madlo- madlo, dvevní závěsy 3x, kartáčovaný nerez	replika dle původního vzoru. Viz poznámka 2.	replika dle původního vzoru. Viz poznámka 2.	klika-klika typ rozeta, dvevní závěsy 3x, vše kartáčovaná nerez
	samozávěrač / koordinátor /pohon	samozávěrač skrytý			
	podříznuté dveře (PD) / větrací mřížka (VM) / kouřotěsné těsnění	VM volná plocha 0,0244 m2, mřížka v barvě dveří			PD 10 mm
	zámek	vložkový, vl. cylindrická, systém generál. klíče	vložkový, vl. cylindrická, systém generál. klíče	vložkový, vl. cylindrická, systém generál. klíče	vložkový, vl. Cylindrická
	poznámky	dle původního vzoru	řešeno projektem restaurátorských prací. Hmatný orientační štítek pro ZP na vnější straně 200mm nad klikou. Braillovo písmo stand. Sazby	řešeno projektem restaurátorských prací. Hmatný orientační štítek pro ZP na vnější straně 200mm nad klikou. Braillovo písmo stand. Sazby	řešeno projektem restaurátorských prací. Hmatný orientační štítek pro ZP na vnější straně 200mm nad klikou. Braillovo písmo stand. Sazby

VNITŘNÍ DVEŘE 1.NP + 1.MEZIPATRO									
označení ve výkrese		stav		označení v restaur. průzkumech a projektech		schéma		rozměr v mm (šířka x světlá výška)	
D243	nové	nové	nové	nové	nové	nové	nové	nové	nové
D244	nové	nové	nové	nové	nové	nové	nové	nové	nové
D245	nové	nové	nové	nové	nové	nové	nové	nové	nové
D246	nové	nové	nové	nové	nové	nové	nové	nové	nové
D247	nové	nové	nové	nové	nové	nové	nové	nové	nové
D248	nové	nové	nové	nové	nové	nové	nové	nové	nové
reparse křídla a zárubně		nové		nové		nové		nové	
A.115		A.115		A.115		A.115		A.115	
NEOBSAZENO		NEOBSAZENO		NEOBSAZENO		NEOBSAZENO		NEOBSAZENO	
1090 x 2470		700 x 2100		800 x 2100		700 x 2100		rozměr v mm (šířka x světlá výška)	
1		1		1		1		celkem ks	
L		L		L		L		pravé (P) / levé (L)	
bez PO		bez PO		bez PO		bez PO		požární odolnost kompletu	
SDK příčka s opláštěním 2x12,5mm		SDK příčka s opláštěním 2x12,5mm		SDK příčka s opláštěním 2x12,5mm		SDK příčka s opláštěním 2x12,5mm		materiál stěny	
150mm		150mm		150mm		150mm		tloušťka stěny	
ocelová bezfalc., ústí do SDK příčky		ocelová bezfalc., ústí do SDK příčky		ocelová bezfalc., ústí do SDK příčky		ocelová bezfalc., ústí do SDK příčky		popis	
dle původního vzoru pozn. 4		natírané, barva RAL 7024 Graphitegrau		natírané, barva RAL 7024 Graphitegrau		natírané, barva RAL 7024 Graphitegrau		povrchová úprava	
bez prahu		bez prahu		bez prahu		bez prahu		práh	
hladké plné dřevěné, bez polodrážky		hladké plné dřevěné, bez polodrážky		hladké plné dřevěné, bez polodrážky		hladké plné dřevěné, bez polodrážky		popis	
HPL laminát, barva RAL 7024 Graphitegrau		HPL laminát, barva RAL 7024 Graphitegrau		HPL laminát, barva RAL 7024 Graphitegrau		HPL laminát, barva RAL 7024 Graphitegrau		povrchová úprava	
1		1		1		1		počet křídel	
otáčivé		otáčivé		otáčivé		otáčivé		způsob otevírání	
částečně prosklené křídlo prosklený nadsvětílík 250mm matné sklo		částečně prosklené křídlo prosklený nadsvětílík 250mm matné sklo		částečně prosklené křídlo prosklený nadsvětílík 250mm matné sklo		částečně prosklené křídlo prosklený nadsvětílík 250mm matné sklo		prosklení	
sklo		sklo		sklo		sklo		sklo	
replika dle původního vzoru. Viz poznámka 2.		klika-klika typ rozeta, dvevní závěsy 3x, vše kartáčovaná nerez		klika-klika typ rozeta, vnitřní madlo pro invalidy 900mm, dvevní závěsy 3x, vše kartáčovaná nerez		klika-klika typ rozeta, dvevní závěsy 3x, vše kartáčovaná nerez		kování	
samozavírač / koordinátor / pohon		samozavírač / koordinátor / pohon		samozavírač / koordinátor / pohon		samozavírač / koordinátor / pohon		samozavírač / koordinátor / pohon	
podříznuté dveře (PD) / větrací mřížka (VM) / kouřotěsné těsnění		PD 10 mm		PD 15 mm		PD 10 mm		podříznuté dveře (PD) / větrací mřížka (VM) / kouřotěsné těsnění	
zámek		wc klíčka		wc klíčka		wc klíčka		zámek	
rešeno projektem restaurátorských prací		rešeno projektem restaurátorských prací		rešeno projektem restaurátorských prací		rešeno projektem restaurátorských prací		poznámky	

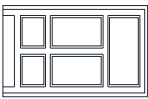
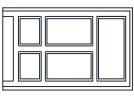
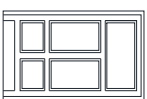
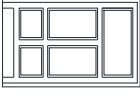
VNITŘNÍ DVEŘE 1.NP + 1.MEZIPATRO	
označení ve výkrese	
stav	
označení v restaur. průzkumech a projektech	
schéma	
rozměr v mm (šířka x světlá výška)	
68	celkem ks
pravé (P) / levé (L)	
požární odolnost kompletu	
stěnová kce	materiál stěny
	tloušťka stěny
zárubně	popis
	povrchová úprava
	práh
dveřní křídlo	popis
	povrchová úprava
	počet křídel
	způsob otevírání
	prosklení
	sklo
příslušenství	kování
	samozavírač / koordinátor /pohon
	podříznuté dveře (PD) / větrací mřížka (VM) / kouřotěsné těsnění
	zámek
poznámky	

VNITŘNÍ DVEŘE 1.NP + 1.MEZIPATRO	
označení ve výkrese	stav
označení v restaur. průzkumech a projektech	
schéma	
rozměr v mm (šířka x světlá výška)	
celkem ks	68
pravé (P) / levé (L)	
požární odolnost kompletu	
materiál stěny	stěnová kce
tloušťka stěny	
popis	zárubeň
povrchová úprava	
práh	
popis	dveřní křídlo
povrchová úprava	
počet křídel	
způsob otevírání	
prosklení	
sklo	
kování	příslušenství
samozávěs / koordinátor / pohon	
podříznuté dveře (PD) / větrací mřížka (VM) / kouřotěsné těsnění	
vložkový, vl. cylindrická, systém generál. klíče	zámek
rešeno projektem restaurátorských prací	poznámky

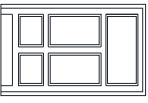
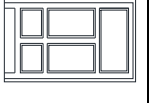
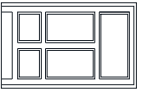
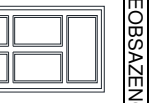
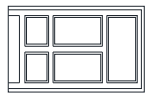
VNITŘNÍ DVEŘE 1.NP + 1.MEZIPATRO									
označení ve výkrese		stav		označení v restaur. průzkumech a projektech		schéma		rozměr v mm (šířka x světlá výška)	
D257		D258		D259		D260			
	repase zárubně + jednostranná repase původního křídla		replika křídla + repase zárubně		repase křídla a zárubně s požárním povýšením				
	A.105		A.106		A.125				
						NEOBSAZENO			
1090 x 2470		1090 x 2470		1500x3150 dveře 1470 x 2080					
celkem ks		1		1				68	
pravé (P) / levé (L)		P		P					
požární odolnost kompletu		bez PO		EW30 DP3-C,S+PK					
materiál stěny		původní stěna						stěnová kce	
tloušťka stěny		600mm							
popis		dřevěně s kazetovým deštěním z lícové strany						zárubně	
povrchová úprava		dle původního vzoru pozn. 4		dle původního vzoru pozn. 4					
práh		bez prahu							
popis		výplňové, částečně prosklené, smrkové dřevo		nutno doplnit výplně pro zvýšení PO				dveřní křídlo	
povrchová úprava		dle původního vzoru pozn. 4		dle původního vzoru pozn. 4					
počet křídel		1		2					
způsob otevírání		otočné		otočné					
prosklení		částečně prosklené		částečně prosklené					
sklo		dle původního vzoru		dle původního vzoru, požární zasklení					
kování		replika dle původního vzoru. Viz poznámka 2.		replika dle původního vzoru. Viz poznámka 2.				příslušenství	
samoavírač / koordinátor /pohon				samoavírač skrytý, paníkové hrazdy na obou řídlech, koordinátor zavírání					
podříznuté dveře (PD) / větrací mřížka (VM) / kouřotěsné těsnění				kouřotěsné					
zámek		dle původního vzoru		vložkový, paníkový, systém gen. Klíče					
poznámky		dveřní křídlo chybí, případně je možno nahradit z dochovaných kusů		rešeno projektem restaurátorských prací					




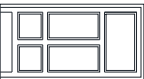
VNITŘNÍ DVEŘE 1.NP + 1.MEZIPATRO	
D261	označení ve výkrese
D262	stav
D263	označení v restaur. průzkumech a projektech
D264	schéma
D265	rozměr v mm (šířka x světlá výška)
D266	celkem ks
	právé (P) / levé (L)
	požární odolnost kompletu
	materiál stěny
	tloušťka stěny
	popis
	povrchová úprava
	práh
	popis
	povrchová úprava
	počet křídel
	způsob otevírání
	prosklení
	sklo
	kování
	samozavírač / koordinátor / pohon
	podříznuté dveře (PD) / větrací mřížka (VM) / kouřotěsné těsnění
	zámek
	poznámky

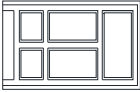
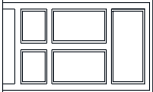


VNITŘNÍ DVEŘE 1.NP + 1.MEZIPATRO									
označení ve výkrese	stav	označení v restaur. průzkumech a projektech	schéma		rozměr v mm (šířka x světlá výška)		celkem ks	68	stěnová kce
D267	repase zárubně + jednostranná repase původního křídla	A.103					→		
D268	repase zárubně + jednostranná repase původního křídla	A.121					→		zárubně
D269	repase křídla a zárubně	A.102					→		
D270	repase křídla a zárubně	A.101					→		dveřní křídlo
							→		
							→		příslušenství
							→		
							→		požární odolnost kompletu
							→		
							→		materiál stěny
							→		
							→		tloušťka stěny
							→		
							→		popis
							→		
							→		povrchová úprava
							→		
							→		práh
							→		
							→		popis
							→		
							→		povrchová úprava
							→		
							→		počet křídel
							→		
							→		způsob otevírání
							→		
							→		prosklení
							→		
							→		sklo
							→		
							→		kování
							→		
							→		samozavírač / koordinátor /pohon
							→		
							→		podříznuté dveře (PD) / větrací mřížka (VM) / kouřotěsné těsnění
							→		
							→		zámek
							→		
							→		řešeno projektem restaurátorských prací
							→		
							→		poznámky
							→		


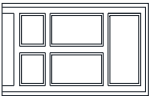
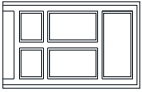
VNITŘNÍ DVEŘE 1.NP + 1.MEZIPATRO									
označení ve výkrese		stav		označení v restaur. průzkumech a projektech		schéma		rozměr v mm (šířka x světlá výška)	
D271	repase křídla a zárubně	A.100		1090 x 2470	celkem ks	právé (P) / levé (L)	požární odolnost kompletu	materiál stěny	
D272	repase křídla a zárubně	A.99		1090 x 2470	1	bez PO	požární odolnost kompletu	tloušťka stěny	
D273	repase křídla a zárubně	A.98		1090 x 2470	1	bez PO	požární odolnost kompletu	popis	
D274	repase křídla a zárubně	A.97		1090 x 2470	1	bez PO	požární odolnost kompletu	povrchová úprava	
								práh	
								popis	
								povrchová úprava	
								počet křídel	
								způsob otevírání	
								prosklení	
								sklo	
								kování	
								samozavírač / koordinátor /pohon	
								podříznuté dveře (PD) / větrací mřížka (VM) / kouřotěsné těsnění	
								zámek	
								poznámky	
								řešeno projektem restaurátorských prací	



VNITŘNÍ DVEŘE 1.NP + 1.MEZIPATRO									
označení ve výkrese	stav	označení v restaur. průzkumech a projektech	schéma		rozměr v mm (šířka x světlá výška)		celkem ks	68	
D275	repase křídla a zárubně	A.96			1090 x 2470		┐		právé (P) / levé (L)
D276	repase křídla a zárubně	A.95			1090 x 2470		┐		právé (P) / levé (L)
D277	repase křídla a zárubně	A.94			1090 x 2470		┐		právé (P) / levé (L)
D278	repase křídla a zárubně	A.93			1090 x 2470		┐		právé (P) / levé (L)
D280	repase křídla a zárubně	NEOBSAZENO			1090 x 2470		┐		právé (P) / levé (L)
			bez PO				požární odolnost kompletu		
							materiál stěny		
							tloušťka stěny		
							popis		
			dle původního vzoru pozn. 4				povrchová úprava		
							práh		
							popis		
			dle původního vzoru pozn. 4				povrchová úprava		
							počet křídel		
							způsob otevírání		
							prosklení		
							sklo		
			replika dle původního vzoru. Viz poznámka 2.				kování		
							samozavírač / koordinátor /pohon		
							podříznuté dveře (PD) / větrací mřížka (VM) / kouřotěsné těsnění		
			vložkový, vl. cylindrická, systém generál. klíče				zámek		
			řešeno projektem restaurátorských prací				poznámky		

VNITŘNÍ DVEŘE 1.NP + 1.MEZIPATRO									
označení ve výkrese	D281		D282		D283		D284		D285
stav	nové		nové		nové		nové		repase křídla a zárubně
označení v restaur. průzkumech a projektech									A.92
schéma					NEOSAZENO				
rozměr v mm (šířka x světlá výška)	700 x 2100		700 x 2100		700 x 2100		700 x 2100		1090 x 2470
celkem ks	→		→		→		→		→
právé (P) / levé (L)	↶		↶		↶		↶		↶
požární odolnost kompletu	bez PO		bez PO		bez PO		bez PO		bez PO
materiál stěny	SDK příčka s opláštěním 2x12,5mm		SDK příčka s opláštěním 2x12,5mm		SDK příčka s opláštěním 2x12,5mm		SDK příčka s opláštěním 2x12,5mm		
tloušťka stěny	150mm		150mm		150mm		125mm		
popis	ocelová bezfalc., ústí do SDK příčky		ocelová bezfalc., ústí do SDK příčky		ocelová bezfalc., ústí do SDK příčky		ocelová bezfalc., ústí do SDK příčky		
povrchová úprava	natírané, barva RAL 7024 Graphitegrau		natírané, barva RAL 7024 Graphitegrau		natírané, barva RAL 7024 Graphitegrau		natírané, barva RAL 7024 Graphitegrau		dle původního vzoru pozn. 4
práh	bez prahu		bez prahu		bez prahu		bez prahu		
popis	hladké plné dřevěné, bez polodrážky		hladké plné dřevěné, bez polodrážky		hladké plné dřevěné, bez polodrážky		hladké plné dřevěné, bez polodrážky		
povrchová úprava	HPL laminát, barva RAL 7024 Graphitegrau		HPL laminát, barva RAL 7024 Graphitegrau		HPL laminát, barva RAL 7024 Graphitegrau		HPL laminát, barva RAL 7024 Graphitegrau		dle původního vzoru pozn. 4
počet křídel	1		1		1		1		
způsob otevírání	otočné		otočné		otočné		otočné		
prosklení	částečně prosklené křídlo prosklený nadsvětílík 250mm		částečně prosklené křídlo prosklený nadsvětílík 250mm		částečně prosklené křídlo prosklený nadsvětílík 250mm		částečně prosklené křídlo prosklený nadsvětílík 250mm		
sklo	matné sklo		matné sklo		matné sklo		matné sklo		
kování	klika-klika typ rozeta, dvevní závěsy 3x, vše kartáčovaná nerez		klika-klika typ rozeta, dvevní závěsy 3x, vše kartáčovaná nerez		klika-klika typ rozeta, dvevní závěsy 3x, vše kartáčovaná nerez		klika-klika typ rozeta, dvevní závěsy 3x, vše kartáčovaná nerez		replika dle původního vzoru. Viz poznámka 2.
samozavírač / koordinátor / pohon									
podříznuté dveře (PD) / větrací mřížka (VM) / kouřotěsné těsnění	PD 10 mm		PD 10 mm		PD 10 mm		PD 10 mm		
zámek	vločkový		wc klička		wc klička		wc klička		vločkový, vl. cylindrická, systém generál. klíče
poznámky									řešeno projektem restaurátorských prací. Hmatný orientační štítek pro ZP na vnější straně 200mm nad klikou. Braillovo písmo stand. Sazby

VNITŘNÍ DVEŘE 1.NP + 1.MEZIPATRO					
označení ve výkrese	D286	D287	D288	D289	
stav	repase křídla a zárubně	replika celku	nové	nové	
označení v restaur. průzkumech a projektech	A.91				
schéma					
rozměr v mm (šířka x světlá výška)	1090 x 2470	900 x 2400	800 x 2100	700 x 2100	
celkem ks	1	1	1	1	68
pravé (P) / levé (L)	P	L	P	P	
požární odolnost kompletu	bez PO	bez PO	bez PO	bez PO	
materiál stěny		původní stěna	SDK příčka s opláštěním 2x12,5mm	SDK příčka s opláštěním 2x12,5mm	stěnová kce
tloušťka stěny		450mm	150mm	150mm	
popis		dřevěná s kazetovým deštěním	ocelová bezfalc., ústí do SDK příčky	ocelová bezfalc., ústí do SDK příčky	zárubně
povrchová úprava	dle původního vzoru pozn. 4	dle původního vzoru pozn. 4	natírané, barva RAL 7024 Graphitegrau	natírané, barva RAL 7024 Graphitegrau	
práh		bez prahu	bez prahu	bez prahu	
popis		výplňové, částečně prosklené, smrkové dřevo	hladké plné dřevěné, bez polodrážky	hladké plné dřevěné, bez polodrážky	dveřní křídlo
povrchová úprava	dle původního vzoru pozn. 4	dle původního vzoru pozn. 4	HPL laminát, barva RAL 7024 Graphitegrau	HPL laminát, barva RAL 7024 Graphitegrau	
počet křídel		1	1	1	
způsob otevírání		otočné	otočné	otočné	
prosklení		částečně prosklené křídlo	částečně prosklené křídlo prosklený nadsvětlík 250mm matné sklo	částečně prosklené křídlo prosklený nadsvětlík 250mm matné sklo	
sklo		matné sklo			příslušenství
kování	replika dle původního vzoru. Viz poznámka 2.	madlo- madlo, dveřní závěsy 3x, kartáčovaná nerez	klika-klika typ rozeta, dveřní závěsy 3x, vše kartáčovaná nerez	klika-klika typ rozeta, vnitřní madlo pro invalidy 900mm, dveřní závěsy 3x, vše kartáčovaná nerez	
samozaříváč / koordinátor / pohon		samozaříváč skrytý			
podříznuté dveře (PD) / větrací mřížka (VM) / kouřotěsné těsnění		VM volná plocha 0,0244 m <sup>2</sup>	PD 10 mm	PD 15 mm	
zámek	vložkový, vl. cylindrická, systém generál. klíče	vložkový, vl. cylindrická, systém generál. klíče	wc klíčka	wc klíčka	
poznámky	řešeno projektem restaurátorských prací. Hmatný orientační štítek pro ZP na vnější straně 200mm nad klikou. Braillovo písmo stand. Sazby	dle původního vzoru			

VNITŘNÍ DVEŘE 1.NP + 1.MEZIPATRO				
označení ve výkrese	D290	D291	D292	
stav	nové	replika křídla + repase zárubně	replika křídla + repase zárubně	
označení v restaur. průzkumech a projektech		A.89	A.88	
schéma				
rozměr v mm (šířka x světlá výška)	700 x 2100	1090 x 2470	1090 x 2470	
celkem ks	→	1	1	68
pravé (P) / levé (L)	↶	P	L	
požární odolnost kompletu	bez PO	EW30 DP3-C,S	EW30 DP3-C,S	
materiál stěny	SDK příčka s opláštěním 2x12,5mm	původní stěna	původní stěna	stěnová kce
tloušťka stěny	150mm	600mm	600mm	
popis	ocelová bezfalc., ústí do SDK příčky	dřevěně s kazetovým deštěním z lícové strany	dřevěně s kazetovým deštěním z lícové strany	zárubně
povrchová úprava	natírané, barva RAL 7024 Graphitegrau	dle původního vzoru pozn. 4	dle původního vzoru pozn. 4	
práh	bez prahu	bez prahu	bez prahu	
popis	hladké plné dřevěné, bez polodrážky	výplňové se čtyřmi plnými výplněmi a horní prosklenou částí	výplňové se čtyřmi plnými výplněmi a horní prosklenou částí	dveřní křídlo
povrchová úprava	HPL laminát, barva RAL 7024 Graphitegrau	dle původního vzoru pozn. 4	dle původního vzoru pozn. 4	
počet křídel	1	1	1	
způsob otevírání	otočné	otočné	otočné	
prosklení	částečně prosklené křídlo prosklený nadsvětlik 250mm	horní výplň prosklená	horní výplň prosklená	
sklo	matné sklo	dle původního vzoru- sklo leptané- obvodový dekor, požární zasklení	dle původního vzoru- sklo leptané- obvodový dekor, požární zasklení	
kování	klika-klika typ rozeta, dveřní závěsy 3x, vše kartáčovaná nerez	replika dle původního vzoru. Viz poznámka 2.	replika dle původního vzoru. Viz poznámka 2.	příslušenství
samoavírač / koordinátor / pohon		samoavírač skrytý	samoavírač skrytý	
podříznuté dveře (PD) / větrací mřížka (VM) / kouřotěsné těsnění	PD 10 mm	kouřotěsné	kouřotěsné	
zámek	wc klíčka	vložkový, vl. cylindrická, systém generál. klíče	vložkový, vl. cylindrická, systém generál. klíče	
poznámky		křídlo nahradit replikou s požární odolností	křídlo nahradit replikou s požární odolností	

označení ve výkrese	stav	označení v restaur. průzkumech a projektech	schéma		rozměr v mm (šířka x světlá výška)	celkem ks	68	právé (P) / levé (L)	požární odolnost kompletu	materiál stěny	tloušťka stěny	popis	povrchová úprava	práh	popis	povrchová úprava	počet křídel	způsob otevírání	prosklení	sklo	kování	samozavěrač / koordinátor /pohon	podříznuté dveře (PD) / větrací mřížka (VM) / kouřotěsné těsnění	zámek	poznámky
D293	repase křídla a zárubně	A.123			1430 x 2250	1	1	kyvné	bez PO			dřevěné deštění	dle původního vzoru pozn. 4	dle původního vzoru pozn. 4	dřevěné, výplňové se šesti výplněmi	dle původního vzoru pozn. 4	1	otočné	bez prosklení	bez prosklení	replika dle původního vzoru. Viz poznámka 2.;				řešeno projektem restaurátorských prací
D294	replika křídla + repase zárubně	A.130			920 x 2200	1	1	L	EI30 DP3-CS	původní stěna	300mm	dle původního vzoru pozn. 4	dle původního vzoru pozn. 4	bez prahu							replika dle původního vzoru. Viz poznámka 2.	samozavěrač skrytý	kouřotěsné	elektromech., vložkový, systém gen. Klíče	křídlo replika s požární odolností, přístupovou čtečku dodá oddíl D.1.4.8 slaboproud
D295	repase křídla a zárubně	A.129			700 x 2220	1	1	P	bez PO			dle původního vzoru pozn. 4	dle původního vzoru pozn. 4								replika dle původního vzoru. Viz poznámka 2.			vložkový, vl. cylindrická	řešeno projektem restaurátorských prací
D296	repase zárubní	A.118			1070 x 2335	1	1		bez PO			dle původního vzoru pozn. 4	dle původního vzoru pozn. 4												řešeno projektem restaurátorských prací; původní křídlo nenalezeno
D297	repase zárubní	A.90			1070 x 2335	1	1		bez PO			dle původního vzoru pozn. 4	dle původního vzoru pozn. 4												řešeno projektem restaurátorských prací; původní křídlo vysadit a po repasi jej přesunout na nové místo nebo do uložistiště

VNITŘNÍ DVEŘE 1.NP + 1.MEZIPATRO																				
označení ve výkrese	stav	označení v restaur. průzkumech a projektech	schéma	rozměr v mm (šířka x světlá výška)	68	pravé (P) / levé (L)	požární odolnost kompletu	stěnová kce		zárubeň			dvevní křídlo				příslušenství			poznámky
					celkem ks			materiál stěny	tloušťka stěny	popis	povrchová úprava	práh	popis	povrchová úprava	počet křídel	způsob otevírání	prosklení	sklo	kování	

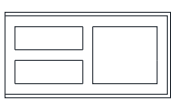
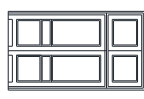
#### LEGENDA NÁZVOSLOVÍ

	restaurátorská oprava	provádějí restaurátoři nejsložitějším způsobem (prvky uměleckořemeslné, díla výtvarného umění, obklady stěn)
	repase	citlivá oprava a doplnění stavu, může provádět i zručný obyčejný řemeslník. Nejedná se o návrat do původního historického stavu, ale o konzervaci.
	replika dle původního vzoru	nové výrobky na základě původních vzorů, doplnění chybějících částí a nepoužitelných výrobků
	nové	novodobé prvky

#### POZNÁMKY

1	Velikost prvků je zapotřebí ověřit na stavbě před zadáním do výroby.
2	U repasovaných prvků bude použito v maximální míře stávající kování, které je odmontované a uskladněné v depozitáři. Jelikož neexistuje soupis zachovalého kování, počítá projekt pro jistotu s vytvořením nových replik.
3	Zhotovitel je povinen vypracovat výrobní dílenskou dokumentaci na základě skutečnosti na stavbě. Dokumentaci předloží k odsouhlasení orgány památkové péče, investorovi a odpovědnému projektantovi.

VNITŘNÍ DVEŘE 2.NP + 2.MEZIPATRO									
označení ve výkrese		D401	D402	D403	D404				
stav		repase celku s povýšením požární odolnosti	repase celku s povýšením požární odolnosti	repase zárubně + jednostranná repase původního křídla	repase zárubně + jednostranná repase původního křídla	repase celku s povýšením požární odolnosti			
označení v restaur. průzkumech a projektech		A.141	A.142, A.143		A.191				
schéma									
rozměr v mm (šířka x světlá výška)		1800x3300 dveře 1400 x 2450	1900x3250 dveře 760 x 2560	800 x 2000	1570x3250 dveře 1470 x 2360				
celkem ks		1	1	1	1	81			
právé (P) / levé (L)		P	L P	L	L				
požární odolnost kompletu		EI30 DP3-C,S	bez PO	bez PO	EW30 DP3-C,S				
materiál stěny		původní stěna					stěnová kce		
tloušťka stěny		600mm							
popis		dřevěná s dřev. deštěním					záručeň		
povrchová úprava		dle původního vzoru pozn. 4	dle původního vzoru pozn. 4	dle původního vzoru pozn. 4	dle původního vzoru pozn. 4				
práh		bez prahu							
popis		plné,dřevěné, výplňové s plným nadsvětlíkem; zvýšení požární odolnosti vložení dodatečných výplní					dveřní křídlo		
povrchová úprava		dle původního vzoru (fládrování)	dle původního vzoru pozn. 4	dle původního vzoru pozn. 4	dle původního vzoru pozn. 4				
počet křídel		2	2						
způsob otevírání		otočné	otočné						
prosklení		bez prosklení	nahrazeno mřížkou z tahokovu		dle původního				
sklo		bez prosklení	nahrazeno mřížkou z tahokovu		požární zasklení				
kování		replika dle původního vzoru. Viz poznámka 2.	replika dle původního vzoru. Viz poznámka 2.	replika dle původního vzoru. Viz poznámka 2.	replika dle původního vzoru. Viz poznámka 2.				
samozaříváč / koordinátor / pohon		samozaříváč skrytý			samozaříváč skrytý				
podříznuté dveře (PD) / větrací mřížka (VM) / kouřotěsné těsnění		kouřotěsné	větrací mřížka z tahokovu vložená do obou křídel, barva černá		kouřotěsné				
zámek		vložkový, vl. cylindrická, systém genrál. klíče	vložkový, vl. cylindrická, systém genrál. klíče		vložkový panikový, systém generálního klíče				
poznámky		zvýšení požární odolnosti, repase dveří je součástí projektu restaurátorských prací	zvýšení požární odolnosti, repase dveří je součástí projektu restaurátorských prací	rešeno projektem restaurátorských prací	rešeno projektem restaurátorských prací				

VNITŘNÍ DVEŘE 2.NP + 2.MEZIPATRO									
D405	označení ve výkrese			D406				D407	
	stav				replika celku				křídla replika, portál a nadsvětlík repase s požárním povýšením
	označení v restaur. průzkumech a projektech								replika křidel, repase portálu a nadsvětlíku, požární povýšení celku
	schéma								
	rozměr v mm (šířka x světlá výška)	670 x 1970			1250 x 2190	1450 x 2300			1400x3000 dveře 1320 x 2240
	celkem ks	→			1	1			1
	právé (P) / levé (L)	↶				↷			↸
	požární odolnost kompletu	EW30 DP3-C,S			bez PO	EW30 DP3-C,S			EW30 DP3-CS
	materiál stěny	původní stěna			původní stěna	původní stěna			původní stěna
	tloušťka stěny	100mm				600mm			900mm
	popis	dřevěná tesařská s profilovanými zárubněmi				dřevěná s dře. deštěním, ve zdobeném štukovém portálu			dřevěná s dřev. deštěním
	povrchová úprava	dle původního vzoru pozn. 4			dle původního vzoru pozn. 4	dle původního vzoru pozn. 4			dle původního vzoru pozn. 4
	práh	bez prahu			bez prahu	bez prahu			bez prahu
	popis	dřevěné,plné, výplňové, smrkové dřevo				dřevěná, částečně prosklené s plným nadsvětlíkem, smrkové dřevo			částečně prosklené s pevným nadsvětlíkem s dřevěnými výplněmi, smrkové dřevo
	povrchová úprava	dle původního vzoru pozn. 4			dle původního vzoru pozn. 4	dle původního vzoru pozn. 4			dle původního vzoru pozn. 4
	počet křidel	1				2			2
	způsob otevírání	otočné				otočné			otočné
	prosklení	bez prosklení				dle původního			částečně prosklené dveře a nadsvětlík
	sklo	bez prosklení				požární zasklení			dle původního vzoru (leptané sklo 370/1020mm)
	kování	replika dle původního vzoru. Viz poznámka 2.			replika dle původního vzoru. Viz poznámka 2.; dveřní stavěče	replika dle původního vzoru. Viz poznámka 2.			replika dle původního vzoru. Viz poznámka 2.
	samozavírač / koordinátor /pohon	samozavírač skrytý				samozavírač skrytý			zavírač pákový se závěsy, samozavírač skrytý
	podříznuté dveře (PD) / větrací mřížka (VM) / kouřotěsné těsnění	kouřotěsné				kouřotěsné			kouřotěsné
	zámek	elektromech., vložkový, systém gen. Klíče			vložkový, vl. cylindrická, systém genrál. klíče	vložkový, vl. cylindrická, systém genrál. klíče			vložkový, vl. cylindrická, systém genrál. klíče
	poznámky	přístupovou čtečku dodá oddíl D.1.4.8 slaboproud			řešeno projektem restaurátorských prací	zvýšení požární odolnosti, repase dveří mimo dveřních křidel je součástí projektu restaurátorských prací			zvýšení požární odolnosti, repase dveří mimo dveřních křidel je součástí projektu restaurátorských prací

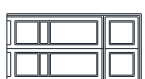









VNITŘNÍ DVEŘE 2.NP + 2.MEZIPATRO									
označení ve výkrese		stav		označení v restaur. průzkumech a projektech		schéma		rozměr v mm (šířka x světlá výška)	
D410		replika křídla + repase zárubně		A.152				1600 x 2300	
D411			NEOBSAŽENO	A.148					
D412		reparse křídla a zárubně						800 x 2300	
D413		reparse křídla a zárubně		A.151				600 x 2300	
D414		restaurátorská oprava		A.149				1660x3300 dveře1560 x 1960	

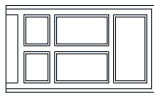
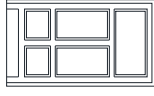

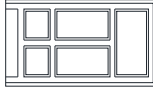
VNITŘNÍ DVEŘE 2.NP + 2.MEZIPATRO									
D415	označení ve výkrese	restaurátorská oprava	replika křídla + repase zárubně	D416	stav	restaurátorská oprava	replika křídla + repase zárubně	D417	označení v restaur. průzkumech a projektech
A.131	schéma	880 x 2020	870 x 2030	850 x 1980	1550x3300 dveře 770 x 1960	rozměr v mm (šířka x světlá výška)	celkem ks	81	pravé (P) / levé (L)
1	požární odolnost kompletu	bez PO	bez PO	EW30 DP3-C,S	bez PO	požární odolnost kompletu	1	1	1
P	materiál stěny	bez PO	bez PO	původní stěna	bez PO	materiál stěny	P	P	P
	tloušťka stěny	bez PO	bez PO	600mm	bez PO	tloušťka stěny			
	popis	dle původního vzoru pozn. 4	dle původního vzoru pozn. 4	dřevěné, osazené v dřevěném kazetovém obkladu stěny	dle původního vzoru pozn. 4	popis			
	povrchová úprava	dle původního vzoru pozn. 4	dle původního vzoru pozn. 4	dle původního vzoru pozn. 4	dle původního vzoru pozn. 4	povrchová úprava			
	práh	bez prahu	bez prahu	bez prahu	bez prahu	práh			
	popis	dle původního vzoru pozn. 4	dle původního vzoru pozn. 4	dřevěné plné výplňové se třemi výplněmi, dolní imituje dvě výplně, smrkové dřevo	dle původního vzoru pozn. 4	popis			
	povrchová úprava	dle původního vzoru pozn. 4	dle původního vzoru pozn. 4	dle původního vzoru pozn. 4	dle původního vzoru pozn. 4	povrchová úprava			
	počet křídel	1	1	1	1	počet křídel			
	způsob otevírání	otočné	otočné	otočné	otočné	způsob otevírání			
	prosklení	bez prosklení	bez prosklení	bez prosklení	bez prosklení	prosklení			
	sklo	bez prosklení	bez prosklení	bez prosklení	bez prosklení	sklo			
	kování	replika dle původního vzoru. Viz poznámka 2.	replika dle původního vzoru. Viz poznámka 2.	replika dle původního vzoru. Viz poznámka 2.	replika dle původního vzoru. Viz poznámka 2.	kování			
	samozavírač / koordinátor / pohon	samozavírač skrytý	samozavírač skrytý	samozavírač skrytý	samozavírač skrytý	samozavírač / koordinátor / pohon			
	podříznuté dveře (PD) / větrací mřížka (VM) / kouřotěsné těsnění	kouřotěsné	kouřotěsné	kouřotěsné	kouřotěsné	podříznuté dveře (PD) / větrací mřížka (VM) / kouřotěsné těsnění			
	zámek	vložkový, vl. cylindrická, systém genrál. klíče	vložkový, vl. cylindrická, systém genrál. klíče	vložkový, vl. cylindrická, systém genrál. klíče	vložkový, vl. cylindrická, systém genrál. klíče	zámek			
	poznámky	řešeno projektem restaurátorských prací	řešeno projektem restaurátorských prací	řešeno projektem restaurátorských prací	řešeno projektem restaurátorských prací	poznámky			

VNITŘNÍ DVEŘE 2.NP + 2.MEZIPATRO				
D419	D420	D421	D422	označení ve výkrese
replika křídla + repase zárubně	replika křídla a zárubně	repase zárubně + jednostranná repase původního křídla	replika křídla, repase portálu a nadsvětlíku, požární povýšení celku	stav
A.135	A.136		A.137	označení v restaur. průzkumech a projektech
				schéma
900 x 2020	885 x 2040	800 x 2000	1400x3000 dveře 1320 x 2400	rozměr v mm (šířka x světlá výška)
→	↑	↑	↑	celkem ks
↗	↗	↗	↗	pravé (P) / levé (L)
bez PO	bez PO	bez PO	EW30 DP3-C,S	požární odolnost kompletu
původní stěna			původní stěna	materiál stěny
150mm			450mm	tloušťka stěny
dřevěné, osazené v dřevěném kazetovém obkladu stěny			dřevěné s dřev. deštěním	popis
dle původního vzoru pozn. 4	dle původního vzoru pozn. 4	dle původního vzoru pozn. 4	dle původního vzoru pozn. 4	povrchová úprava
bez prahu	bez prahu		bez prahu	práh
dřevěné plné výplňové se třemi výplněmi, dolní imituje dvě výplně, smrkové dřevo			výplňové s proskleným sklápěcím nadsvětlíkem, smrkové dřevo, navýšení požární odolnosti křídla	popis
dle původního vzoru pozn. 4	dle původního vzoru pozn. 4	dle původního vzoru pozn. 4	dle původního vzoru pozn. 4	povrchová úprava
1			2	počet křídla
otočné	otočné		otočné	způsob otevírání
bez prosklení	bez prosklení		prosklený sklápěcí nadsvětlík	prosklení
bez prosklení	bez prosklení		sklo čiré	sklo
replika dle původního vzoru. Viz poznámka 2.	replika dle původního vzoru. Viz poznámka 2.	replika dle původního vzoru. Viz poznámka 2.	replika dle původního vzoru. Viz poznámka 2.	kování
			samozavírač skrytý	samozavírač / koordinátor /pohon
			kouřotěsné	podříznuté dveře (PD) / větrací mřížka (VM) / kouřotěsné těsnění
vložkový, vl. cylindrická, systém genrál. klíče	vložkový, vl. cylindrická, systém genrál. klíče	vložkový, vl. cylindrická, systém genrál. klíče	vložkový, vl. cylindrická, systém genrál. klíče	zámek
repase zárubně řešena projektem restaurátorských prací	řešeno projektem restaurátorských prací	řešeno projektem restaurátorských prací	zvýšení požární odolnosti, repase dveří mimo dveřních křidel je součástí projektu restaurátorských prací	poznámky

VNITŘNÍ DVEŘE 2.NP + 2.MEZIPATRO									
označení ve výkrese		stav		označení v restaur. průzkumech a projektech		schéma		rozměr v mm (šířka x světlá výška)	
D423	repase křídla a zárubně	replika celku	repase celku s požárním povýšením	D424	replika celku	replika celku s požárním povýšením	repase celku s požárním povýšením	D425	repase celku s požárním povýšením
A.190	celkem ks	A.138	celkem ks	A.189	celkem ks	A.138	celkem ks	A.189	celkem ks
právé (P) / levé (L)		právé (P) / levé (L)		právé (P) / levé (L)		právé (P) / levé (L)		právé (P) / levé (L)	
požární odolnost kompletu		požární odolnost kompletu		požární odolnost kompletu		požární odolnost kompletu		požární odolnost kompletu	
materiál stěny		materiál stěny		materiál stěny		materiál stěny		materiál stěny	
tloušťka stěny		tloušťka stěny		tloušťka stěny		tloušťka stěny		tloušťka stěny	
popis		popis		popis		popis		popis	
povrchová úprava		povrchová úprava		povrchová úprava		povrchová úprava		povrchová úprava	
práh		práh		práh		práh		práh	
popis		popis		popis		popis		popis	
povrchová úprava		povrchová úprava		povrchová úprava		povrchová úprava		povrchová úprava	
počet křídel		počet křídel		počet křídel		počet křídel		počet křídel	
způsob otevírání		způsob otevírání		způsob otevírání		způsob otevírání		způsob otevírání	
prosklení		prosklení		prosklení		prosklení		prosklení	
sklo		sklo		sklo		sklo		sklo	
kování		kování		kování		kování		kování	
samozavírač / koordinátor / pohon		samozavírač / koordinátor / pohon		samozavírač / koordinátor / pohon		samozavírač / koordinátor / pohon		samozavírač / koordinátor / pohon	
podříznuté dveře (PD) / větrací mřížka (VM) / kouřotěsné těsnění		podříznuté dveře (PD) / větrací mřížka (VM) / kouřotěsné těsnění		podříznuté dveře (PD) / větrací mřížka (VM) / kouřotěsné těsnění		podříznuté dveře (PD) / větrací mřížka (VM) / kouřotěsné těsnění		podříznuté dveře (PD) / větrací mřížka (VM) / kouřotěsné těsnění	
zámek		zámek		zámek		zámek		zámek	
poznámky		poznámky		poznámky		poznámky		poznámky	

VNITŘNÍ DVEŘE 2.NP + 2.MEZIPATRO									
označení ve výkrese		DA27		DA28		DA29		DA30	
stav		repase křídla a zárubně		repase křídla a zárubně		replika celku		nové	
označení v restaur. průzkumech a projektech		A.185		A.182					
schéma									
rozměr v mm (šířka x světlá výška)		1430 x 2250		1050 x 2415		900 x 2400		700 x 2100	
celkem ks		1		1		1		1	
pravé (P) / levé (L)		kyvné		1		1		1	
požární odolnost kompletu		bez PO		bez PO		bez PO		bez PO	
materiál stěny						původní stěna		SDK příčka s opláštěním 2x12,5mm	
tloušťka stěny						450mm		150mm	
popis						dřevěné s kazetovým deštěním s profilovanými obložkami		ocelová bezfalc., ústí do SDK příčky	
povrchová úprava		dle původního vzoru pozn. 4		dle původního vzoru pozn. 4		dle původního vzoru pozn. 4		natírané, barva RAL 7024 Graphitegrau	
práh						bez prahu		bez prahu	
popis						dřevěné výplňové se čtyřmi výplněmi, částečně prosklené, smrkové dřevo		hladké plné dřevěné, bez polodrážky	
povrchová úprava		dle původního vzoru pozn. 4		dle původního vzoru pozn. 4		dle původního vzoru pozn. 4		HPL laminát, barva RAL 7024 Graphitegrau	
počet křídel						1		1	
způsob otevírání						otočné		otočné	
prosklení						částečně prosklené v horní části		částečně prosklené v horní části prosklený nadsvětlik 250mm matné sklo	
sklo						leptané se vzorem replika dle původního vzoru			
kování		replika dle původního vzoru. Viz poznámka 2.;		replika dle původního vzoru. Viz poznámka 2.		madlo- madlo, dveřní závěsy 3x, kartáčovaný nerez		klicka-klicka typ rozeta, dveřní závěsy 3x, vše kartáčovaná nerez	
samozavírač / koordinátor /pohon						samozavírač skrytý			
podříznuté dveře (PD) / větrací mřížka (VM) / kouřotěsné těsnění						VM volná plocha 0,0244m2, mřížka v barvě dveří		PD 10 mm	
zámek		vločkový, vl. cylindrická, systém genrál. klíče		vločkový, vl. cylindrická, systém genrál. klíče		vločkový, vl. cylindrická		wc klíčka	
poznámky		rešeno projektem restaurátorských prací		rešeno projektem restaurátorských prací		rešeno projektem restaurátorských prací. Hmatný orientační štítek pro ZP na vnější straně 200mm nad klikou. Braillovo písmo stand. Sazby		dle původního vzoru	

VNITŘNÍ DVEŘE 2.NP + 2.MEZIPATRO									
označení ve výkrese		D431		D432		D433		D434	
stav		nové		nové		nové		nové	
označení v restaur. průzkumech a projektech									
schéma									
rozměr v mm (šířka x světlá výška)		700 x 2100		700 x 2100		800 x 2100		700 x 2100	
81	celkem ks	→		←		←		←	
pravé (P) / levé (L)		↵		↵		↵		↵	
požární odolnost kompletu		bez PO		bez PO		bez PO		bez PO	
stěnová kce	materiál stěny	SDK příčka s opláštěním 2x12,5mm		SDK příčka s opláštěním 2x12,5mm		SDK příčka s opláštěním 2x12,5mm		SDK příčka s opláštěním 2x12,5mm	
	tloušťka stěny	150mm		150mm		150mm		150mm	
zárubeň	popis	ocelová bezfalc., ústí do SDK příčky		ocelová bezfalc., ústí do SDK příčky		ocelová bezfalc., ústí do SDK příčky		ocelová bezfalc., ústí do SDK příčky	
	povrchová úprava	natírané, barva RAL 7024 Graphitegrau		natírané, barva RAL 7024 Graphitegrau		natírané, barva RAL 7024 Graphitegrau		natírané, barva RAL 7024 Graphitegrau	
	práh	bez prahu		bez prahu		bez prahu		bez prahu	
dveřní křídlo	popis	hladké plné dřevěné, bez polodrážky		hladké plné dřevěné, bez polodrážky		hladké plné dřevěné, bez polodrážky		hladké plné dřevěné, bez polodrážky	
	povrchová úprava	HPL laminát, barva RAL 7024 Graphitegrau		HPL laminát, barva RAL 7024 Graphitegrau		HPL laminát, barva RAL 7024 Graphitegrau		HPL laminát, barva RAL 7024 Graphitegrau	
	počet křídel	1		1		1		1	
	způsob otevírání	otočné		otočné		otočné		otočné	
	proskení	částečně prosklené v horní části prosklený nadsvětlík 250mm matné sklo		částečně prosklené v horní části prosklený nadsvětlík 250mm matné sklo		částečně prosklené v horní části prosklený nadsvětlík 250mm matné sklo		částečně prosklené v horní části prosklený nadsvětlík 250mm matné sklo	
příslušenství	kování	klika-klika typ rozeta, dveřní závěsy 3x, vše kartáčovaná nerez		klika-klika typ rozeta, dveřní závěsy 3x, vše kartáčovaná nerez		klika-klika typ rozeta, dveřní závěsy 3x, vše kartáčovaná nerez		klika-klika typ rozeta, dveřní závěsy 3x, vše kartáčovaná nerez	
	samozavírač / koordinátor / pohon	PD 10 mm		PD 10 mm		PD 15 mm		PD 10 mm	
	podříznuté dveře (PD) / větrací mřížka (VM) / kouřotěsné těsnění	wc klička		wc klička		wc klička		wc klička	
zámek									
poznámky									

VNITŘNÍ DVEŘE 2.NP + 2.MEZIPATRO									
D435		označení ve výkrese		stav		označení v restaur. průzkumech a projektech		schéma	
repose zárubně + jednostranná repase původního křídla		repose křídla a zárubně		nové		replika celku			
A:180		A:181							
									
1050 x 2415		1050 x 2415		700 x 2100		800 x 2400		rozměr v mm (šířka x světlá výška)	
1		1		1		1		celkem ks	
		P		P		P		pravé (P) / levé (L)	
bez PO		bez PO		bez PO		bez PO		požární odolnost kompletu	
				SDK příčka s opláštěním 2x12,5mm		původní stěna		materiál stěny	
				125mm		150mm		tloušťka stěny	
dle původního vzoru pozn. 4		dle původního vzoru pozn. 4		ocelová bezfalc., ústí do SDK příčky		dřevěná tesafská s profilovanými zárubněmi		popis	
				natírané, barva RAL 7024 Graphitegrau		dle původního vzoru pozn. 4		povrchová úprava	
				bez prahu		bez prahu		práh	
dle původního vzoru pozn. 4		dle původního vzoru pozn. 4		hladké plné dřevěné, bez polodrážky		dřevěné výplňové se čtyřmi výplněmi, částečně prosklené, smrkové dřevo		popis	
				HPL laminát, barva RAL 7024 Graphitegrau		dle původního vzoru pozn. 4		povrchová úprava	
				1		1		počet křídel	
				otočné		otočné		způsob otevírání	
				částečně prosklené v horní části prosklený nadsvětlik 250mm matné sklo		částečně prosklené v horní části		prosklení	
						dle původního vzoru		sklo	
replika dle původního vzoru. Viz poznámka 2.		replika dle původního vzoru. Viz poznámka 2.		klíka-klíka typ rozeta, dveřní závěsy 3x, vše kartáčovaná nerez		replika dle původního vzoru. Viz poznámka 2.		kování	
				PD 10 mm				samozavírač / koordinátor / pohon	
vložkový, vl. cylindrická, systém genrál. klíče		vložkový, vl. cylindrická, systém genrál. klíče		vložkový, vl. cylindrická, systém genrál. klíče		vložkový, vl. cylindrická, systém genrál. klíče		podříznuté dveře (PD) / větrací mřížka (VM) / kouřotěsné těsnění	
řešeno projektem restaurátorských prací		řešeno projektem restaurátorských prací. Hmatný orientační štítek pro ZP na vnější straně 200mm nad klikou. Braillovo písmo stand. Sazby				dle původního vzoru		poznámky	

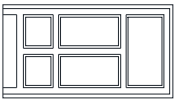


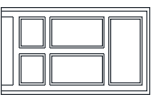
označení ve výkrese		D440	D441	D442	D443
stav	replika celku	nové	replika křídla + repase zárubně	repase zárubně + jednostranná repase původního křídla	
označení v restaur. průzkumech a projektech					
schéma					
rozměr v mm (šířka x světlá výška)	800 x 2400	700 x 2100	1050 x 2415	1050 x 2415	
celkem ks	0	0	1	1	
pravé (P) / levé (L)		P	P	L	
požární odolnost kompletu		bez PO	bez PO	EW30 DP3-C,S	
stěnová kce	materiál stěny	původní stěna	SDK příčka s opláštěním 2x12,5mm	původní stěna	
	tloušťka stěny	150mm	125mm	450mm	
zárubeň	popis	dřevěná tesařská s profilovanými zárubněmi	ocelová bezfalc., ústí do SDK příčky	dřevěné, z lícové strany osazené v deštění, z rubové strany štukové obložení zárubně	
	povrchová úprava	dle původního vzoru pozn. 4	natírané, barva bude specifikována projektem interiéru	dle původního vzoru pozn. 4	
	práh	bez prahu	bez prahu	bez prahu	
dveřní křídlo	popis	dřevěné výplňové se čtyřmi výplněmi, částečně prosklené, smrkové dřevo	hladké plně dřevěné, bez polodrážky	dřevěné výplňové se čtyřmi výplněmi, částečně prosklené, smrkové dřevo	
	povrchová úprava	dle původního vzoru pozn. 4	HPL laminát, barva bude specifikována projektem interiéru	dle původního vzoru pozn. 4	
	počet křídel	1	1	1	
	způsob otevírání	otočné	otočné	otočné	
	prosklení	částečně prosklené v horní části	částečně prosklené v horní části prosklený nadsvětlík 250mm	částečně prosklené v horní části	
	sklo	dle původního vzoru	matné sklo	dle původního vzoru, požární zasklení	
příslušenství	kování	replika dle původního vzoru. Viz poznámka 2.	klika-klika typ rozeta, dveřní závěsy 3x, vše kartáčovaná nerez	replika dle původního vzoru. Viz poznámka 2.	
	samozavírač / koordinátor / pohon			samozavírač skrytý	
	podříznuté dveře (PD) / větrací mřížka (VM) / kouřotěsné těsnění		PD 10 mm	kouřotěsné	
	zámek	vložkový, vl. cylindrická, systém genrál. klíče	wc klička	vložkový, vl. cylindrická, systém genrál. klíče	
poznámky		dle původního vzoru		rešeno projektem restaurátorských prací	





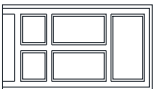

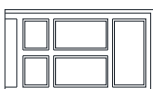
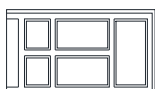
VNITŘNÍ DVEŘE 2.NP + 2.MEZIPATRO									
označení ve výkrese	stav		označení v restaur. průzkumech a projektech	schéma		rozměr v mm (šířka x světlá výška)		celkem ks	
D448	repase zárubně + jednostranná repase původního křídla		A.175			1050 x 2415		1	
D449	repase zárubně + jednostranná repase původního křídla		A.174			1050 x 2415		1	
D450	nové					700 x 2100		0	
D451	replika křídla + repase zárubně		A.173			1050 x 2415		1	
EW30 DP3-C,S		bez PO	bez PO	bez PO		bez PO		pravé (P) / levé (L)	
původní stěna		SDK příčka s opláštěním 2x12,5mm				materiál stěny		stěnová kce	
450mm		125mm				tloušťka stěny			
dřevěné, z lícové strany osazené v deštění, z rubové strany štukové obložení zárubně		ocelová bezfalc., ústí do SDK příčky				popis		zárubně	
dle původního vzoru pozn. 4		natírané, barva bude specifikována projektem interiéru	dle původního vzoru pozn. 4	dle původního vzoru pozn. 4		povrchová úprava			
bez prahu		bez prahu				práh			
dřevěné výplňové se čtyřmi výplněmi, částečně prosklené, smrkové dřevo		hladké plné dřevěné, bez polodrážky				popis		dveřní křídlo	
dle původního vzoru pozn. 4		HPL laminát, barva bude specifikována projektem interiéru	dle původního vzoru pozn. 4	dle původního vzoru pozn. 4		povrchová úprava			
1		1				počet křídel			
otočné		otočné				způsob otevírání			
částečně prosklené v horní části		částečně prosklené v horní části prosklený nadsvětlik 250mm				prosklení			
dle původního vzoru, požární zasklení		matné sklo				sklo			
replika dle původního vzoru. Viz poznámka 2.		klika-klika typ rozeta, dveřní závěsy 3x, vše kartáčovaná nerez	replika dle původního vzoru. Viz poznámka 2.	replika dle původního vzoru. Viz poznámka 2.		kování		příslušenství	
samoavírač skrytý						samoavírač / koordinátor / pohon			
kouřotěsné						podříznuté dveře (PD) / větrací mřížka (VM) / kouřotěsné těsnění			
vložkový, vl. cylindrická, systém genrál. klíče		vložkový, vl. cylindrická	vložkový, vl. cylindrická, systém genrál. klíče	vložkový, vl. cylindrická, systém genrál. klíče		zámek			
křídlo replika s požární odolností, příprava pro instalaci elektromechanického zámku, není součástí dodávky, oddíl D.1.4.8 SL- příprava pro napojení			řešeno projektem restaurátorských prací	řešeno projektem restaurátorských prací		poznámky			

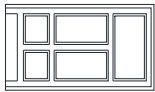
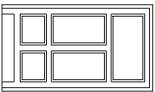
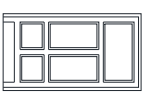

VNITŘNÍ DVEŘE 2.NP + 2.MEZIPATRO									
označení ve výkrese	stav	označení v restaur. průzkumech a projektech	schéma						
D452	repase zárubně + jednostranná repase původního křídla	A.172							
	rozměr v mm (šířka x světlá výška)		1050 x 2415	1050 x 2415	700 x 2400	1050 x 2415			
	celkem ks	81	1	1	0	1			
	pravé (P) / levé (L)		L	P	L	P			
	požární odolnost kompletu		bez PO	EW30 DP3-C,S	bez PO	bez PO			
	materiál stěny	stěnová kce		původní stěna	původní stěna				
	tloušťka stěny			450mm	450mm				
	popis	zárubně		dřevěné, z lícové strany osazené v deštěním, z rubové strany štukové obložení zárubně	dřevěné s kazetovým deštěním s profilovanými obložkami				
	povrchová úprava		dle původního vzoru pozn. 4	dle původního vzoru pozn. 4	dle původního vzoru pozn. 4	dle původního vzoru pozn. 4			
	práh			bez prahu	bez prahu				
	popis	dveřní křídlo		dřevěné výplňové se čtyřmi výplněmi, částečně prosklené, smrkové dřevo	dřevěné výplňové se čtyřmi výplněmi, částečně prosklené, smrkové dřevo				
	povrchová úprava		dle původního vzoru pozn. 4	dle původního vzoru pozn. 4	dle původního vzoru pozn. 4	dle původního vzoru pozn. 4			
	počet křídel			1	1				
	způsob otevírání			otočné	otočné				
	prosklení			částečně prosklené v horní části	částečně prosklené v horní části				
	sklo			dle původního vzoru, požární zasklení	dle původního vzoru				
	kování	příslušenství	replika dle původního vzoru. Viz poznámka 2.	replika dle původního vzoru. Viz poznámka 2.	replika dle původního vzoru. Viz poznámka 2.	replika dle původního vzoru. Viz poznámka 2.			
	samozavírač / koordinátor / pohon								
	podříznuté dveře (PD) / větrací mřížka (VM) / kouřotěsné těsnění			kouřotěsné	PD 15 mm				
	zámek		vložkový, vl. cylindrická, systém genrál. klíče	vložkový, vl. cylindrická, systém genrál. klíče	vložkový, vl. cylindrická, systém genrál. klíče	vložkový, vl. cylindrická, systém genrál. klíče			
	poznámky		řešeno projektem restaurátorských prací	křídlo replika s požární odolností, příprava pro instalaci elektromechanického zámku, není součástí dodávky, oddíl D.1.4.8 SL- příprava pro napojení	dle původního vzoru	řešeno projektem restaurátorských prací			
D455	repase zárubně + jednostranná repase původního křídla	A.170							
D454	replika křídla + repase zárubně	A.171							
D453	replika celku								

VNITŘNÍ DVEŘE 2.NP + 2.MEZIPATRO				
označení ve výkrese	D456	D457	D458	D459
stav	replika celku	nové	nové	replika křídla + repase zárubně
označení v restaur. průzkumech a projektech				A.169
schéma				
rozměr v mm (šířka x světlá výška)	900 x 2400	700 x 2100	700 x 2100	1050 x 2415
celkem ks	1	1	1	1
právé (P) / levé (L)	P	P	P	P
požární odolnost kompletu	bez PO	bez PO	bez PO	EW30 DP3-C,S
materiál stěny	původní stěna	SDK příčka s opláštěním 2x12,5mm	SDK příčka s opláštěním 2x12,5mm	původní stěna
tloušťka stěny	450mm	150mm	150mm	450mm
popis	dřevěné s kazetovým deštěním s profilovanými obložkami	ocelová bezfalc., ústí do SDK příčky	ocelová bezfalc., ústí do SDK příčky	dřevěné, z lícové strany osazené v deštěním, z rubové strany štukové obložení zárubně
povrchová úprava	dle původního vzoru pozn. 4	natírané, barva RAL 7024 Graphitegrau	natírané, barva RAL 7024 Graphitegrau	dle původního vzoru pozn. 4
práh	bez prahu	bez prahu	bez prahu	bez prahu
popis	dřevěné výplňové se čtyřmi výplněmi, částečně prosklené, smrkové dřevo	hladké plné dřevěné, bez polodrážky	hladké plné dřevěné, bez polodrážky	dřevěné výplňové se čtyřmi výplněmi, částečně prosklené, smrkové dřevo
povrchová úprava	dle původního vzoru pozn. 4	HPL laminát, barva RAL 7024 Graphitegrau	HPL laminát, barva RAL 7024 Graphitegrau	dle původního vzoru pozn. 4
počet křídel	1	1	1	1
způsob otevírání	otočné	otočné	otočné	otočné
prosklení	částečně prosklené v horní části	částečně prosklené v horní části prosklený nadsvětlik 250mm	částečně prosklené v horní části prosklený nadsvětlik 250mm	částečně prosklené v horní části
sklo	leptané se vzorem replika dle původního vzoru	matné sklo	matné sklo	dle původního vzoru, požární zasklení
kování	madlo- madlo, dveřní závěsy 3x, kartáčovaný nerez	klika-klika typ rozeta, dveřní závěsy 3x, vše kartáčovaná nerez	klika-klika typ rozeta, dveřní závěsy 3x, vše kartáčovaná nerez	replika dle původního vzoru. Viz poznámka 2.
samoavírač / koordinátor / pohon				samoavírač skrytý
podříznuté dveře (PD) / větrací mřížka (VM) / kouřotěsné těsnění				kouřotěsné
zámek	vložkový, vl. cylindrická, systém genrál. klíče	wc klíčka	wc klíčka	vložkový, vl. cylindrická, systém genrál. klíče
poznámky	dle původního vzoru			křídlo replika s požární odolností

VNITŘNÍ DVEŘE 2.NP + 2.MEZIPATRO						
označení ve výkrese	D460	D461	D462	D463		
stav	repase křídla a zárubně	repase křídla + repase zárubně	replika křídla + repase zárubně	replika křídla + repase zárubně	nové	
označení v restaur. průzkumech a projektech	A.168	A.186	A.187			
schéma						
	1050 x 2415	900 x 2200	910 x 2200	700 x 2100		
celkem ks	1	1	1	1		81
právé (P) / levé (L)		P	P	P		
požární odolnost kompletu		bez PO	EW30 DP3-C,S	EI30 DP3-C,S	bez PO	
materiál stěny		původní stěna	původní stěna	SDK příčka s opláštěním 2x12,5mm		stěnová kce
tloušťka stěny		750mm	300mm	100mm		
popis		dřevěné, z lícové strany obložení štukové	dřevěné	ocelová bezfalc., ústí do SDK příčky		zárubně
povrchová úprava		dle původního vzoru pozn. 4	dle původního vzoru pozn. 4	natírané, barva RAL 7024 Graphitegrau		
práh		bez prahu	bez prahu	bez prahu		
popis		dřevěné výplňové částečně prosklené	dřevěné výplňové s pěti plnými výplněmi	hladké plné dřevěné, bez polodrážky		dveřní křídlo
povrchová úprava		dle původního vzoru pozn. 4	dle původního vzoru pozn. 4	HPL laminát, barva RAL 7024 Graphitegrau		
počet křídel		1	1	1		
způsob otevírání		otočné	otočné	otočné		
prosklení		částečně prosklené v horní části	bez prosklení	bez prosklení		
sklo		dle původního vzoru (čiré), požární zasklení	bez prosklení	bez prosklení		
kování		replika dle původního vzoru. Viz poznámka 2.	replika dle původního vzoru. Viz poznámka 2.	klika-klika typ rozeta, dveřní závěsy 3x, vše kartáčovaná nerez		příslušenství
samoavírač / koordinátor / pohon		samoavírač skrytý	samoavírač skrytý			
podříznuté dveře (PD) / větrací mřížka (VM) / kouřotěsné těsnění		kouřotěsné	kouřotěsné	PD 15 mm		
zámek		vložkový, vl. cylindrická, systém genrál. klíče	vložkový, vl. cylindrická, systém genrál. klíče	wc klíčka		
poznámky	řešeno projektem restaurátorských prací	křídlo replika s požární odolností	křídlo nahradit replikou s požární odolností			

VNITŘNÍ DVEŘE 2.NP + 2.MEZIPATRO									
označení ve výkrese		D464		D465		D466		D467	
stav		replika křídla + repase zárubně		replika křídla a zárubně		replika celku		repase křídla a zárubně	
označení v restaur. průzkumech a projektech		A.188		A.167		A.166		A.166	
schéma									
rozměr v mm (šířka x světlá výška)		910 x 2250		1050 x 2415		900 x 2400		1050 x 2415	
celkem ks		1		1		1		1	
pravé (P) / levé (L)		P		L		L		L	
požární odolnost kompletu		bez PO		bez PO		bez PO		bez PO	
materiál stěny		původní stěna		původní stěna		původní stěna		původní stěna	
tloušťka stěny		150mm		150mm		450mm		450mm	
popis		dřevěné původní		dřevěné původní		dřevěné s kazetovým deštěním s profilovanými obložkami		dřevěné s kazetovým deštěním s profilovanými obložkami	
povrchová úprava		dle původního vzoru pozn. 4		dle původního vzoru pozn. 4		dle původního vzoru pozn. 4		dle původního vzoru pozn. 4	
práh		bez prahu		bez prahu		bez prahu		bez prahu	
popis		dřevěné výplňové s pěti plnými výplněmi		dřevěné výplňové s pěti plnými výplněmi		dřevěné výplňové se čtyřmi výplněmi, částečně prosklené, smrkové dřevo		dřevěné výplňové se čtyřmi výplněmi, částečně prosklené, smrkové dřevo	
povrchová úprava		dle původního vzoru pozn. 4		dle původního vzoru pozn. 4		dle původního vzoru pozn. 4		dle původního vzoru pozn. 4	
počet křídel		1		1		1		1	
způsob otevírání		otočné		otočné		otočné		otočné	
prosklení		bez prosklení		bez prosklení		částečně prosklené v horní části		částečně prosklené v horní části	
sklo		bez prosklení		bez prosklení		leptané se vzorem replika dle původního vzoru		leptané se vzorem replika dle původního vzoru	
kování		replika dle původního vzoru. Viz poznámka 2.		replika dle původního vzoru. Viz poznámka 2.		replika dle původního vzoru. Viz poznámka 2.		replika dle původního vzoru. Viz poznámka 2.	
samozavírač / koordinátor / pohon		replika dle původního vzoru. Viz poznámka 2.		replika dle původního vzoru. Viz poznámka 2.		replika dle původního vzoru. Viz poznámka 2.		replika dle původního vzoru. Viz poznámka 2.	
podříznuté dveře (PD) / větrací mřížka (VM) / kouřotěsné těsnění		replika dle původního vzoru. Viz poznámka 2.		replika dle původního vzoru. Viz poznámka 2.		replika dle původního vzoru. Viz poznámka 2.		replika dle původního vzoru. Viz poznámka 2.	
zámek		vložkový, vl. cylindrická, systém genrál. klíče		vložkový, vl. cylindrická, systém genrál. klíče		vložkový, vl. cylindrická, systém genrál. klíče		vložkový, vl. cylindrická, systém genrál. klíče	
poznámky		rešeno projektem restaurátorských prací		rešeno projektem restaurátorských prací		rešeno projektem restaurátorských prací		rešeno projektem restaurátorských prací	

VNITŘNÍ DVEŘE 2.NP + 2.MEZIPATRO									
D468		D469		D470		D471		označení ve výkrese	
stav		replika křídla + repase zárubně		nové		repase zárubně + jednostranná repase původního křídla		repase zárubně + jednostranná repase původního křídla	
A:165				A:164		A:163		označení v restaur. průzkumech a projektech	
schéma									
rozměr v mm (šířka x světlá výška)		1050 x 2415		700 x 2100		1050 x 2415		1050 x 2415	
celkem ks		→		0		1		1	
pravé (P) / levé (L)		↵		P		P		P	
požární odolnost kompletu		EW30 DP3-C,S		bez PO		bez PO		bez PO	
materiál stěny		původní stěna		SDK příčka s opláštěním 2x12,5mm					
tloušťka stěny		450mm		125mm					
popis		dřevěné, z lícové strany osazené v deštění, z rubové strany štukové obložení zárubně		ocelová bezfalc., ústí do SDK příčky					
povrchová úprava		dle původního vzoru pozn. 4		natírané, barva bude specifikována projektem interiéru		dle původního vzoru pozn. 4		dle původního vzoru pozn. 4	
práh		bez prahu		bez prahu					
popis		dřevěné výplňové se čtyřmi výplněmi, částečně prosklené, smrkové dřevo		hladké plné dřevěné, bez polodrážky					
povrchová úprava		dle původního vzoru pozn. 4		HPL laminát, barva bude specifikována projektem interiéru		dle původního vzoru pozn. 4		dle původního vzoru pozn. 4	
počet křídel		1		1					
způsob otevírání		otočné		otočné					
prosklení		částečně prosklené v horní části		částečně prosklené v horní části prosklený nadsvětlik 250mm					
sklo		dle původního vzoru, požární zasklení		matné sklo					
kování		replika dle původního vzoru. Viz poznámka 2.		klicka-klicka typ rozeta, dveřní závěsy 3x, vše kartáčovaná nerez		replika dle původního vzoru. Viz poznámka 2.		replika dle původního vzoru. Viz poznámka 2.	
samozavírač / koordinátor / pohon		samozavírač skrytý							
podříznuté dveře (PD) / větrací mřížka (VM) / kouřotěsné těsnění		kouřotěsné							
zámek		vložkový, vl. cylindrická, systém genrál. klíče		vložkový, vl. cylindrická		vložkový, vl. cylindrická, systém genrál. klíče		vložkový, vl. cylindrická, systém genrál. klíče	
poznámky		křídlo replika s požární odolností , příprava pro instalaci elektromechanického zámku, není součástí dodávky, oddíl D.1.4.8 SL- příprava pro napojení				řešeno projektem restaurátorských prací		řešeno projektem restaurátorských prací	


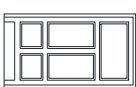
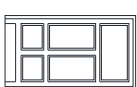
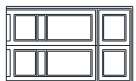
VNITŘNÍ DVEŘE 2.NP + 2.MEZIPATRO									
označení ve výkrese	stav				označení v restaur. průzkumech a projektech				
D472	replika křídla + repase zárubně	D473	replika celku	D474	repase zárubně + jednostranná repase původního křídla	D475	nové	D476	
A.162				A.161				NEOBSAZENO	
									
	rozměr v mm (šířka x světlá výška)	1050 x 2415	800 x 2400	1050 x 2415	700 x 2100				
	celkem ks	81	0	1	1				
	pravé (P) / levé (L)	↶	↶	↶	↶				
	požární odolnost kompletu	EW30 DP3-C,S	bez PO	bez PO	bez PO				
	materiál stěny	původní stěna	původní stěna	SDK příčka s opláštěním 2x12,5mm					
	tloušťka stěny	450mm	150mm	150mm					
	popis	dřevěné, z lícové strany osazené v deštění, z rubové strany štukové obložení zárubně	dřevěná tesařská s profilovanými zárubněmi	ocelová bezfalc., ústí do SDK příčky					
	povrchová úprava	dle původního vzoru pozn. 4	dle původního vzoru pozn. 4	natírané, barva RAL 7024 Graphitegrau					
	práh	bez prahu	bez prahu	bez prahu					
	popis	dřevěné výplňové se čtyřmi výplněmi, částečně prosklené, smrkové dřevo	dřevěné výplňové se čtyřmi výplněmi, částečně prosklené, smrkové dřevo	hladké plné dřevěné, bez polodrážky					
	povrchová úprava	dle původního vzoru pozn. 4	dle původního vzoru pozn. 4	HPL laminát, barva RAL 7024 Graphitegrau					
	počet křídel	1	1	1					
	způsob otevírání	otočné	otočné	otočné					
	prosklení	částečně prosklené v horní části	částečně prosklené v horní části	částečně prosklené v horní části prosklený nadsvětlik 250mm matné sklo					
	sklo	dle původního vzoru, požární zasklení	dle původního vzoru						
	kování	replika dle původního vzoru. Viz poznámka 2.	replika dle původního vzoru. Viz poznámka 2.	klika-klika typ rozeta, dveřní závěsy 3x, vše kartáčovaná nerez					
	samoavírač / koordinátor / pohon	samoavírač skrytý							
	podříznuté dveře (PD) / větrací mřížka (VM) / kouřotěsné těsnění	kouřotěsné		PD 10 mm					
	zámek	vložkový, vl. cylindrická, systém genrál. klíče	vložkový, vl. cylindrická	wc klíčka					
	poznámky	křídlo replika s požární odolností, příprava pro instalaci elektromechanického zámku, není součástí dodávky, oddíl D.1.4.8 SL- příprava pro napojení	dle původního vzoru	řešeno projektem restaurátorských prací					




VNITŘNÍ DVEŘE 2.NP + 2.MEZIPATRO									
označení ve výkrese		stav		označení v restaur. průzkumech a projektech		schéma		rozměr v mm (šířka x světlá výška)	
D477		D478	repase zárubně + jednostranná repase původního křídla	D479		D480	replika celku	D481	replika křídla + repase zárubně
A.160				NEOSAZENO				A.159	
1050 x 2415		800 x 2400		800 x 2400		1050 x 2415		800 x 2400	
1		0		0		1		0	
1		1		1		1		1	
EW30 DP3-CS		bez PO		bez PO		bez PO		bez PO	
původní stěna		původní stěna		původní stěna		původní stěna		původní stěna	
450mm		150mm		150mm		150mm		150mm	
dřevěné, z lícové strany osazené v deštění, z rubové strany štukové obložení zárubně		dřevěná tesařská s profilovanými zárubněmi		dřevěná tesařská s profilovanými zárubněmi		dřevěná tesařská s profilovanými zárubněmi		dřevěná tesařská s profilovanými zárubněmi	
dle původního vzoru pozn. 4		dle původního vzoru pozn. 4		dle původního vzoru pozn. 4		dle původního vzoru pozn. 4		dle původního vzoru pozn. 4	
bez prahu		bez prahu		bez prahu		bez prahu		bez prahu	
dřevěné výplňové se čtyřmi výplněmi, částečně prosklené, smrkové dřevo		dřevěné výplňové se čtyřmi výplněmi, částečně prosklené, smrkové dřevo		dřevěné výplňové se čtyřmi výplněmi, částečně prosklené, smrkové dřevo		dřevěné výplňové se čtyřmi výplněmi, částečně prosklené, smrkové dřevo		dřevěné výplňové se čtyřmi výplněmi, částečně prosklené, smrkové dřevo	
dle původního vzoru pozn. 4		dle původního vzoru pozn. 4		dle původního vzoru pozn. 4		dle původního vzoru pozn. 4		dle původního vzoru pozn. 4	
1		1		1		1		1	
otočné		otočné		otočné		otočné		otočné	
částečně prosklené v horní části		částečně prosklené v horní části		částečně prosklené v horní části		částečně prosklené v horní části		částečně prosklené v horní části	
dle původního vzoru, požární zasklení		dle původního vzoru		dle původního vzoru		dle původního vzoru		dle původního vzoru	
replika dle původního vzoru. Viz poznámka 2.		replika dle původního vzoru. Viz poznámka 2.		replika dle původního vzoru. Viz poznámka 2.		replika dle původního vzoru. Viz poznámka 2.		replika dle původního vzoru. Viz poznámka 2.	
samoavírač skrytý									
kouřotěsné									
vložkový, vl. cylindrická, systém genrál. klíče		vložkový, vl. cylindrická		vložkový, vl. cylindrická		vložkový, vl. cylindrická, systém genrál. klíče		vložkový, vl. cylindrická, systém genrál. klíče	
křídlo replika s požární odolností, příprava pro instalaci elektromechanického zámku, není součástí dodávky, oddíl D.1.4.8 SL- příprava pro napojení		dle původního vzoru		dle původního vzoru		řešeno projektem restaurátorských prací		replika dle původního vzoru. Viz poznámka 2.	

VNITŘNÍ DVEŘE 2.NP + 2.MEZIPATRO									
D485	D484	D483	D482	označení ve výkrese					
nové	nové	repase křídla a zárubně	repase zárubně + jednostranná repase původního křídla	stav					
		A.157	A.158	označení v restaur. průzkumech a projektech					
				schéma					
700 x 2100	700 x 2100	1050 x 2415	1050 x 2415	rozměr v mm (šířka x světlá výška)					
0	1	1	1	celkem ks		81			
└	└	└	┐	právé (P) / levé (L)					
bez PO	bez PO	bez PO	bez PO	požární odolnost kompletu					
SDK příčka s opláštěním 2x12,5mm	SDK příčka s opláštěním 2x12,5mm			materiál stěny		stěnová kce			
125mm	125mm			tloušťka stěny <td colspan="2"></td> <th colspan="2"></th>					
ocelová bezfalc., ústí do SDK příčky	ocelová bezfalc., ústí do SDK příčky			popis				zárubeň	
natírané, barva bude specifikována projektem interiéru	natírané, barva RAL 7024 Graphitegrau	dle původního vzoru pozn. 4	dle původního vzoru pozn. 4	povrchová úprava					
bez prahu	bez prahu			práh					
hladké plné dřevěné, bez polodrážky	hladké plné dřevěné, bez polodrážky			popis				dveřní křídlo	
HPL laminát, barva bude specifikována projektem interiéru	HPL laminát, barva RAL 7024 Graphitegrau	dle původního vzoru pozn. 4	dle původního vzoru pozn. 4	povrchová úprava					
1	1			počet křídel					
otočné	otočné			způsob otevírání					
částečně prosklené v horní části prosklený nadsvětlík 250mm matné sklo	částečně prosklené v horní části prosklený nadsvětlík 250mm matné sklo			prosklení					
				sklo					
klika-klika typ rozeta, dveřní závěsy 3x, vše kartáčovaná nerez	klika-klika typ rozeta, dveřní závěsy 3x, vše kartáčovaná nerez	replika dle původního vzoru. Viz poznámka 2.	replika dle původního vzoru. Viz poznámka 2.	kování					
				samozavírač / koordinátor / pohon				přislušenství	
PD 10 mm	PD 10 mm			podříznuté dveře (PD) / větrací mřížka (VM) / kouřotěsné těsnění					
wc klička	vložkový, vl. cylindrická, systém genrál. klíče	vložkový, vl. cylindrická, systém genrál. klíče	vložkový, vl. cylindrická, systém genrál. klíče	zámek					
		řešeno projektem restaurátorských prací. Hmatný orientační štítek pro ZP na vnější straně 200mm nad klikou. Braillovo písmo stand. Sazby	řešeno projektem restaurátorských prací	poznámky					

VNITŘNÍ DVEŘE 2.NP + 2.MEZIPATRO						
označení ve výkrese	stav		označení v restaur. průzkumech a projektech		schéma	
D486	nové					
D487	nové					
D488	nové					
D489	nové					
700 x 2100					rozměr v mm (šířka x světlá výška)	
→					celkem ks	81
↵					pravé (P) / levé (L)	
bez PO					požární odolnost kompletu	
SDK příčka s opláštěním 2x12,5mm deskou pro vlhký přívaz 125mm					materiál stěny	stěnová kce
125mm					tloušťka stěny	
ocelová bezfalc., ústí do SDK příčky					popis	záruka
natírané, barva RAL 7024 Graphitegrau					povrchová úprava	
bez prahu					práh	
hladké plné dřevěné, bez polodrážky					popis	dveřní křídlo
HPL laminát, barva RAL 7024 Graphitegrau					povrchová úprava	
1					počet křídel	
otočné					způsob otevírání	
částečně prosklené v horní části prosklený nadsvětlík 250mm					prosklení	
matné sklo					sklo	
klika-klika typ rozeta, dveřní závěsy 3x, vše kartáčovaná nerez					kování	příslušenství
PD 10 mm					samoavírač / koordinátor /pohon	
wc klička					podříznuté dveře (PD) / větrací mřížka (VM) / kouřotěsné těsnění	
					zámek	
					poznámky	

VNITŘNÍ DVEŘE 2.NP + 2.MEZIPATRO									
označení ve výkrese		D490	D491	D492	D493				
stav		nové	replika celku	repase křídla a zárubně	repase křídla a zárubně				
označení v restaur. průzkumech a projektech				A.156	A.184				
schéma									
rozměr v mm (šířka x světlá výška)		800 x 2100	900 x 2400	1050 x 2415	1430 x 2250				
81	celkem ks	1	1	1	1				
	pravé (P) / levé (L)								
požární odolnost kompletu		bez PO							
stěnová kce	materiál stěny	SDK příčka s opláštěním 2x12,5mm deskou pro vlhký provoz	původní stěna						
	tloušťka stěny	150mm	450mm						
zárubeň	popis	ocelová bezfalc., ústí do SDK příčky	dřevěné s kazetovým deštěním s profilovanými obložkami						
	povrchová úprava	natírané, barva RAL 9011 Graphite- schwarz	dle původního vzoru pozn. 4	dle původního vzoru pozn. 4	dle původního vzoru pozn. 4				
	práh	bez prahu	bez prahu						
dveřní křídlo	popis	hladké plné dřevěné, bez polodrážky	nové dřevěné, tvarová replika dle D484, smrkové dřevo						
	povrchová úprava	HPL laminát, barva RAL 7024 Graphitegrau	dle původního vzoru pozn. 4	dle původního vzoru pozn. 4	dle původního vzoru pozn. 4				
	počet křídel	1	1						
	způsob otevírání	otočné	otočné						
	proskení	částečně prosklené v horní části	částečně prosklené v horní části						
	sklo	nadsvětlik 250mm matné sklo	dle původního vzoru, leptané sklo se vzorem, matné sklo						
příslušenství	kování	klika-klika typ rozeta, vnitřní madlo pro invalidy 900mm, dveřní távěsy 3x, vše kartáčovaná nerez	madlo- madlo, dveřní závěsy 3x, kartáčovaný nerez	replika dle původního vzoru. Viz poznámka 2.	replika dle původního vzoru. Viz poznámka 2.;				
	samoavírač / koordinátor /pohon		samoavírač skrytý						
	podříznuté dveře (PD) / větrací mřížka (VM) / kouřotěsné těsnění		VM volná plocha 0,0244m2, mřížka v barvě dveří						
	zámek	wc klička	vložkový, vl. cylindrická, systém genrál. klíče	vložkový, vl. cylindrická, systém genrál. klíče	vložkový, vl. cylindrická, systém genrál. klíče				
poznámky		řešeno projektem restaurátorských prací					řešeno projektem restaurátorských prací. Hmatný orientační štítek pro ZP na vnější straně 200mm nad klikou. Braillovo písmo stand. Sazby		

VNITŘNÍ DVEŘE 2.NP + 2.MEZIPATRO									
D494		D495		D496		D497		označení ve výkrese	
replika křídla + repase zárubně		replika křídla + repase zárubně		replika křídla + repase zárubně		repase zárubní		stav	
A.196		A.195		A.194		A.273		označení v restaur. průzkumech a projektech	
								schéma	
900 x 2400		900 x 2400		700 x 2200		1070 x 2335		rozměr v mm (šířka x světlá výška)	
└		└		└		└		celkem ks	
└		└		└		└		81	
└		└		└		└		právé (P) / levé (L)	
bez PO		EI30 DP3-C,S		EI30 DP3-CS				požární odolnost kompletu	
původní stěna		původní stěna		původní stěna				materiál stěny	
150mm		450mm		450mm				stěnová kce	
tloušťka stěny									
dřevěné tesařské s profilovaným obkladem		dřevěné, z lícové strany osazené v deštění, z rubové strany štukové obložení zárubně		dřevěné, z lícové strany osazené v deštění, z rubové strany štukové obložení zárubně		dřevěné, z lícové strany osazené v deštění, z rubové strany štukové obložení zárubně		popis	
dle původního vzoru pozn. 4		dle původního vzoru pozn. 4		dle původního vzoru pozn. 4		dle původního vzoru pozn. 4		povrchová úprava	
bez prahu		bez prahu		bez prahu		bez prahu		práh	
dřevěné výplňové se čtyřmi výplněmi, částečně prosklené, smrkové dřevo		dřevěné výplňové se čtyřmi výplněmi, částečně prosklené, smrkové dřevo		dřevěné výplňové se čtyřmi výplněmi, částečně prosklené, smrkové dřevo		dřevěné výplňové se čtyřmi výplněmi, částečně prosklené, smrkové dřevo		popis	
dle původního vzoru pozn. 4		dle původního vzoru pozn. 4		dle původního vzoru pozn. 4		dle původního vzoru pozn. 4		povrchová úprava	
1		1		1		1		počet křídel	
otočné		otočné		otočné		otočné		způsob otevírání	
bez prosklení		bez prosklení		bez prosklení		částečně prosklené v horní části		prosklení	
bez prosklení		bez prosklení		bez prosklení		dle původního vzoru (800x505mm)		sklo	
replika dle původního vzoru. Viz poznámka 2.		replika dle původního vzoru. Viz poznámka 2.		replika dle původního vzoru. Viz poznámka 2.		replika dle původního vzoru. Viz poznámka 2.		kování	
samozavírač skrytý		samozavírač skrytý		samozavírač skrytý		samozavírač skrytý		samozavírač / koordinátor / pohon	
kouřotěsné		kouřotěsné		kouřotěsné		kouřotěsné		podříznuté dveře (PD) / větrací mřížka (VM) / kouřotěsné těsnění	
elektromech., vložkový, systém gen. Klíče		vložkový, vl. cylindrická, systém genrál. klíče		vložkový, vl. cylindrická, systém genrál. klíče		vložkový, vl. cylindrická, systém genrál. klíče		zámek	
křídlo ztraceno, přístupovou čtečku dodá oddíl D.1.4.8 slaboproud		křídlo nahradit replikou s požární odolností		dveře jsou otočen o 180°		řešeno projektem restaurátorských prací; původní křídlo vysadit a po repasi jej přesunout na nové místo nebo do uložistě		poznámky	

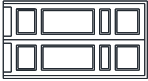

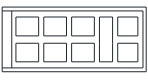
VNITŘNÍ DVEŘE 2.NP + 2.MEZIPATRO																							
označení ve výkrese	stav	označení v restaur. průzkumech a projektech	schéma	rozměr v mm (šířka x světlá výška)	81		požární odolnost kompletu	stěnová kce		zárubeň			dveřní křídlo				příslušenství				poznámky		
					celkem ks			materiál stěny	tloušťka stěny	popis	povrchová úprava	práh	popis	povrchová úprava	počet křídel	způsob otevírání	prosklení	sklo	kování	samozavírač / koordinátor /pohon		podříznuté dveře (PD) / větrací mřížka (VM) / kouřotěsné těsnění	zámek
D498	repase zárubní	A.153		1070 x 2335	—						dle původního vzoru pozn. 4												řešeno projektem restaurátorských prací; původní křídlo vysadit a po repasi jej přesunout na nové místo nebo do uložiště

#### LEGENDA NÁZVOSLOVÍ

	restaurátorská oprava	provádějí restaurátoři nejsložitějším způsobem (prvky uměleckořemeslné, díla výtvarného umění, obklady stěn)
	repase	citlivá oprava a doplnění stavu, může provádět i zručný obyčejný řemeslník. Nejedná se o návrat do původního historického stavu, ale o konzervaci.
	replika dle původního vzoru	nové výrobky na základě původních vzorů, doplnění chybějících částí a nepoužitelných výrobků
	nové	novodobé prvky

#### POZNÁMKY

1	Velikost prvků je zapotřebí ověřit na stavbě před zadáním do výroby.
2	U repasovaných prvků bude použito v maximální míře stávající kování, které je odmontované a uskladněné v depozitáři. Jelikož neexistuje soupis zachovalého kování, počítá projekt pro jistotu s vytvořením nových replik.
3	Zhotovitel je povinen vypracovat výrobní dílenskou dokumentaci na základě skutečnosti na stavbě. Dokumentaci předloží k odsouhlasení orgány památkové péče, investorovi a odpovědnému projektantovi.

VNITŘNÍ DVEŘE 3.NP				
označení ve výkrese	D601	D602	D603	
stav	replika křidel, repase zárubně, požární povýšení celku	repase křídla a zárubně	replika křídla + repase zárubně	
označení v restaur. průzkumech a projektech	A.211	A.209	A.210	
schéma				
rozměr v mm (šířka x světlá výška)	1400 x 2810	700 x 2070	750 x 2170	
celkem ks	73	1	1	
pravé (P) / levé (L)	☐	☐	☐	
požární odolnost kompletu	EW30 DP3-CS	bez PO	EW30 DP3-CS	
materiál stěny	původní stěna		původní stěna	stěnová kce
tloušťka stěny	600mm		150mm	
popis	dřevěné s kazetovým deštěním s profilovanými obložkami		dřevěná s dřevěným deštěním	zárubně
povrchová úprava	dle původního vzoru pozn. 4		dle původního vzoru pozn. 4	
práh	bez prahu		bez prahu	
popis	dřevěné výplňové s plnými výplněmi, v pravém křídle osazeno mosazné kukátko s krytkou		dřevěné výplňové s devíti výplněmi, smrkové dřevo	dveřní křídlo
povrchová úprava	dle původního vzoru pozn. 4	dle původního vzoru pozn. 4	dle původního vzoru pozn. 4	
počet křidel	2		1	
způsob otevírání	otočné		otočné	
prosklení	bez prosklení		bez prosklení	
sklo	bez prosklení		bez prosklení	
kování	replika dle původního vzoru. Viz poznámka 2.	replika dle původního vzoru. Viz poznámka 2.	replika dle původního vzoru. Viz poznámka 2.	příslušenství
samozavírač / koordinátor / pohon	samozavírač skrytý		samozavírač skrytý	
podříznuté dveře (PD) / větrací mřížka (VM) / kouřotěsné těsnění	kouřotěsné		kouřotěsné	
zámek	vložkový, vl. cylindrická, systém generál. klíče	vložkový, vl. cylindrická, systém generál. klíče	vložkový, vl. cylindrická, systém generál. klíče	
poznámky	zvýšení požární odolnosti, repase dveří mimo dveřních křidel je součástí projektu restaurátorských prací	řešeno projektem restaurátorských prací	křídlo ztraceno- nahradit replikou	





VNITŘNÍ DVEŘE 3NP									
označení ve výkrese		stav		označení v restaur. průzkumech a projektech		schéma		rozměr v mm (šířka x světlá výška)	
D604	nové	replika křídel, repase zárubně, požární povýšení celku	nové	A.197					
D607	nové	nové	nové						
600 x 2100		1000 x 2100		1390 x 2790		1000 x 2100		rozměr v mm (šířka x světlá výška)	
1		1		1		1		celkem ks	
P		L		L		P		pravé (P) / levé (L)	
EW30 DP3-CS		bez PO		EW30 DP3-CS		bez PO		požární odolnost kompletu	
zdívo- cihly plné		původní stěna		původní stěna		původní stěna, SDK předstěna		materiál stěny	
100mm		150mm		600mm		150+100mm		tloušťka stěny	
ocelová bezfalc., ústí do SDK příčky		ocelová bezfalc., ústí do SDK příčky		dřevěná s dřevěným deštěním a profilovanými obložkami		ocelová bezfalc., ústí do SDK příčky		popis	
natírané, viz poznámku 4		natírané, viz poznámku 4		dle původního vzoru pozn. 4		natírané, viz poznámku 4		povrchová úprava	
bez prahu		bez prahu		bez prahu		bez prahu		práh	
hladké plné dřevěné, bez polodrážky		hladké plné dřevěné, bez polodrážky		dřevěné částečně prosklené, smrkové dřevo		hladké plné dřevěné, bez polodrážky		popis	
HPL laminát, barva RAL 9011- Graphite-schwaz		HPL laminát, barva RAL 9011- Graphite-schwaz		dle původního vzoru pozn. 4		HPL laminát, viz poznámku 4		povrchová úprava	
1		1		2		1		počet křídel	
otočné		otočné		otočné		otočné		způsob otevírání	
bez prosklení		bez prosklení		částečně prosklené křídla		bez prosklení		prosklení	
bez prosklení		bez prosklení		sklo dle původního vzoru-ornament, požární zasklení		bez prosklení		sklo	
klika-klika typ rozeta, dvevní závěsy 3x, vše kartáčovaná nerez		klika-klika typ rozeta, dvevní závěsy 3x, vše kartáčovaná nerez		replika dle původního vzoru. Viz poznámka 2.		klika-klika typ rozeta, dvevní závěsy 3x, vše kartáčovaná nerez		kování	
samozavírač				samozavírač skrytý				samozavírač / koordinátor / pohon	
kouřotěsné				kouřotěsné				podříznuté dveře (PD) / větrací mřížka (VM) / kouřotěsné těsnění	
vložkový, vl. cylindrická, systém generál. klíče		vložkový, vl. cylindrická		vložkový, vl. cylindrická, systém generál. klíče		vložkový, vl. cylindrická		zámek	
				zvýšení požární odolnosti, repase dveří mimo dveřních křídel je součástí projektu restaurátorských prací				poznámky	






VNITŘNÍ DVEŘE 3.NP				
označení ve výkrese	D608	D609	D610	D611
stav	replika křídla + repase zárubně	replika křídla a zárubně	replika celku	nové
označení v restaur. průzkumech a projektech	A.204	A.203	A.205	
schéma				
rozměr v mm (šířka x světlá výška)	800 x 2000	2030 x 3150	740 x 3110	600 x 1500
celkem ks	1	1	1	1
právé (P) / levé (L)				
požární odolnost kompletu				
materiál stěny	stěnová kce	SDK příčka s opláštěním 2x12,5mm		
		150mm		
tloušťka stěny		100mm		
popis	zárubně	dřevěná s dřevěným deštěm		
		natírané, barva bílá		
		bez prahu		
popis	dveřní křídlo	dřevěné kazetové dveře (smrkové dřevo)		
		HPL laminát, barva bílá		
		1		
		otočné		
		bez prosklení		
		bez prosklení		
kování	příslušenství	replika dle původního vzoru. Viz poznámka 2.		
		replika dle původního vzoru. Viz poznámka 2.; dveřní stavěče na obou křídlech		
		samozavírač skrytý		
		kouřotěsné		
podříznuté dveře (PD) / větrací mřížka (VM) / kouřotěsné těsnění		vložkový, vl. cylindrická, systém generál. klíče		
zámek		vložkový, vl. cylindrická, systém generál. klíče		
poznámky		dveře na půdu		

VNITŘNÍ DVEŘE 3 NP					
D612		D613 D614	D615	D616	
označení ve výkrese	stav	repase křídla a zárubně	repase křídla a zárubně	repase křídla a zárubně	
A.206 A.207	označení v restaur. průzkumech a projektech	A.208	A.247	A.245	
	schéma	NEOBSAZENO			
	rozměr v mm (šířka x světlá výška)	760 x 3110	2030 x 3150	1320 x 2700	820 x 2180
	celkem ks	1	1	2	
	pravé (P) / levé (L)	P		L	
	požární odolnost kompletu	bez PO	bez PO	bez PO	
	materiál stěny				
	tloušťka stěny				
	popis				
	povrchová úprava	dle původního vzoru pozn. 4	dle původního vzoru pozn. 4	dle původního vzoru pozn. 4	
	práh				
	popis				
	povrchová úprava	dle původního vzoru pozn. 4	dle původního vzoru pozn. 4	dle původního vzoru pozn. 4	
	počet křídel				
	způsob otevírání				
	prosklení				
	sklo				
	kování	replika dle původního vzoru. Viz poznámka 2.	replika dle původního vzoru. Viz poznámka 2.; dveřní stavěče na obou křídlech	replika dle původního vzoru. Viz poznámka 2.	
	samozavírač / koordinátor / pohon				
	podříznuté dveře (PD) / větrací mřížka (VM) / kouřotěsné těsnění				
	zámek	vložkový, vl. cylindrická, systém generál. klíče	vložkový, vl. cylindrická, systém generál. klíče	vložkový, vl. cylindrická, systém generál. klíče	
	poznámky	rešeno projektem restaurátorských prací	rešeno projektem restaurátorských prací	rešeno projektem restaurátorských prací	

VNITŘNÍ DVEŘE 3.NP									
označení ve výkrese		stav		označení v restaur. průzkumech a projektech		schéma		rozměr v mm (šířka x světlá výška)	
D617	repase zárubní	repase křídla a zárubně	replika celku	nové					
A.244									
A.243									
								</	

označení ve výkrese		D621		D622		D623		D624		VNITŘNÍ DVEŘE 3NP
stav		nové		nové		nové		nové		
označení v restaur. průzkumech a projektech										
schéma										
rozměr v mm (šířka x světlá výška)		700 x 2100		700 x 2100		800 x 2100		700 x 2100		
73	celkem ks	→		→		→		→		
pravé (P) / levé (L)		↗		↖		↖		↖		
požární odolnost kompletu		bez PO		bez PO		bez PO		bez PO		
stěnová kce	materiál stěny	SDK příčka s opláštěním 2x12,5mm		SDK příčka s opláštěním 2x12,5mm		SDK příčka s opláštěním 2x12,5mm		SDK příčka s opláštěním 2x12,5mm		
	tloušťka stěny	150mm		150mm		100mm		150mm		
záruka	popis	ocelová bezfalc., ústí do SDK příčky		ocelová bezfalc., ústí do SDK příčky		ocelová bezfalc., ústí do SDK příčky		ocelová bezfalc., ústí do SDK příčky		
	povrchová úprava	natírané, barva RAL 7024 Graphitegrau		natírané, barva RAL 7024 Graphitegrau		natírané, barva RAL 7024 Graphitegrau		natírané, barva RAL 7024 Graphitegrau		
	práh	bez prahu		bez prahu		bez prahu		bez prahu		
dveřní křídlo	popis	hladké plné dřevěné, bez polodrážky		hladké plné dřevěné, bez polodrážky		hladké plné dřevěné, bez polodrážky		hladké plné dřevěné, bez polodrážky		
	povrchová úprava	HPL laminát, barva RAL 7024 Graphitegrau		HPL laminát, barva RAL 7024 Graphitegrau		HPL laminát, barva RAL 7024 Graphitegrau		HPL laminát, barva RAL 7024 Graphitegrau		
	počet křídel	1		1		1		1		
	způsob otevírání	otočné		otočné		otočné		otočné		
	prosklení	částečně prosklené v horní části prosklený nadsvětlik 250mm matné sklo		částečně prosklené v horní části prosklený nadsvětlik 250mm matné sklo		částečně prosklené v horní části prosklený nadsvětlik 250mm matné sklo		částečně prosklené v horní části prosklený nadsvětlik 250mm matné sklo		
příslušenství	sklo									
	kování	klika-klika typ rozeta, dveřní závěsy 3x, vše kartáčovaná nerez		klika-klika typ rozeta, dveřní závěsy 3x, vše kartáčovaná nerez		klika-klika typ rozeta, dveřní závěsy 3x, vše kartáčovaná nerez		klika-klika typ rozeta, dveřní závěsy 3x, vše kartáčovaná nerez		
	samozavirač / koordinátor / pohon									
	podříznuté dveře (PD) / větrací mřížka (VM) / kouřotěsné těsnění	PD 10 mm		PD 10 mm		PD 15 mm		PD 10 mm		
	zámek	wc klíčka		wc klíčka		wc klíčka		wc klíčka		
poznámky										

označení ve výkrese		D625	D626	D627	D628	VNITŘNÍ DVEŘE 3NP	
stav	nové	nové	repase křídla a zárubně	replika celku			
označení v restaur. průzkumech a projektech			A.242				
schéma							
rozměr v mm (šířka x světlá výška)	700 x 2100	700 x 2100	870 x 2180	800 x 2180			
73	celkem ks	1	1	0	0		
	právé (P) / levé (L)						
požární odolnost kompletu					bez PO		bez PO
stěnová kce	materiál stěny	SDK příčka s opláštěním 2x12,5mm	SDK příčka s opláštěním 2x12,5mm		původní stěna		
	tloušťka stěny	125mm	125mm		450mm		
zárubň	popis	ocelová bezfalc., ústí do SDK příčky	ocelová bezfalc., ústí do SDK příčky		dřevěné s kazetovým deštěním s profilovanými obložkami		
	povrchová úprava	natírané, barva RAL 7024 Graphitegrau	natírané, barva RAL 7024 Graphitegrau		dle původního vzoru pozn. 4		
	práh	bez prahu	bez prahu		bez prahu		
dveřní křídlo	popis	hladké plné dřevěné, bez polodrážky	hladké plné dřevěné, bez polodrážky		dřevěné výplňové se čtyřmi výplněmi, částečně prosklené, smrkové dřevo		
	povrchová úprava	HPL laminát, barva RAL 7024 Graphitegrau	HPL laminát, barva RAL 7024 Graphitegrau		dle původního vzoru pozn. 4		
	počet křídel	1	1		1		
	způsob otevírání	otočné	otočné		otočné		
	prosklení	částečně prosklené v horní části prosklený nadsvětlík 250mm matné sklo	částečně prosklené v horní části prosklený nadsvětlík 250mm matné sklo		částečně prosklené v horní části		
příslušenství	sklo				leptané se vzorem replika dle původního vzoru		
	kování	kliko-klika typ rozeta, dveřní závěsy 3x, vše kartáčovaná nerez	kliko-klika typ rozeta, dveřní závěsy 3x, vše kartáčovaná nerez		kliko-klika, dveřní závěsy 3x, kartáčovaný nerez		
	samozavírač / koordinátor / pohon				replika dle původního vzoru. Viz poznámka 2.		
	podříznuté dveře (PD) / větrací mřížka (VM) / kouřotěsné těsnění	PD 10 mm	PD 10 mm				
zámek	vc klička	vložkový, vl. cylindrická	vložkový, vl. cylindrická		vložkový, vl. cylindrická, systém generál. klíče		
poznámky					rešeno projektem restaurátorských prací. Hmatný orientační štítek pro ZP na vnější straně 200mm nad klikou. Braillovo písmo stand. Sazby	dle původního vzoru	

VNITŘNÍ DVEŘE 3.NP				
označení ve výkrese	D629		D630	D631
stav	repase zárubně + jednostranná repase původního křídla	repase zárubně + jednostranná repase původního křídla	replika křídla + repase zárubně	repase zárubně + jednostranná repase původního křídla
označení v restaur. průzkumech a projektech	A.241		A.240	A.239
schéma				NEOSAZENO
rozměr v mm (šířka x světlá výška)	870 x 2180	870 x 2180	870 x 2180	870 x 2180
73	celkem ks	1	1	1
	pravé (P) / levé (L)	↶	↷	P
požární odolnost kompletu		bez PO	EW30 DP3-CS	bez PO
stěnová kce	materiál stěny		původní stěna	
	tloušťka stěny		450mm	
záruběň	popis		dřevěná, z lícové části v dřevěném deštění, z rubové strany "obložení zárubně" štukové	
	povrchová úprava	dle původního vzoru pozn. 4	dle původního vzoru pozn. 4	dle původního vzoru pozn. 4
	práh		bez prahu	
dveřní křídlo	popis		dřevěné výplňové se třemi plnými výplněmi a horní prosklenou částí	
	povrchová úprava	dle původního vzoru pozn. 4	dle původního vzoru pozn. 4	dle původního vzoru pozn. 4
	počet křídel		1	
	způsob otevírání		otočné	
	prosklení		horní prosklená část křídla	
	sklo		nové dle původního vzoru s požární odolností	
příslušenství	kování	replika dle původního vzoru. Viz poznámka 2.	replika dle původního vzoru. Viz poznámka 2.	replika dle původního vzoru. Viz poznámka 2.
	samozavírač / koordinátor / pohon		samozavírač skrytý	
	podříznuté dveře (PD) / větrací mřížka (VM) / kouřotěsné těsnění		kouřotěsné	
	zámek	vložkový, vl. cylindrická, systém generál. klíče	vložkový, vl. cylindrická, systém generál. klíče	vložkový, vl. cylindrická, systém generál. klíče
poznámky		rešeno projektem restaurátorských prací	nové křídlo replika s požární odolností, příprava pro instalaci elektromechanického zámku, není součástí dodávky, oddíl D.1.4.8 SL-příprava pro napojení	rešeno projektem restaurátorských prací

VNITŘNÍ DVEŘE 3.NP									
D636		D635		D634		D633		označení ve výkrese	
repase zárubně + jednostranná repase původního křídla		replika křídla + repase zárubně		repase zárubně + jednostranná repase původního křídla		repase zárubně + jednostranná repase původního křídla		stav	
A.236		A.237		A.238		A.238		označení v restaur. průzkumech a projektech	
				NEOBSAZENO				schéma	
870 x 2180		870 x 2180		870 x 2180		870 x 2180		rozměr v mm (šířka x světlá výška)	
1		1		1		1		celkem ks	
L		P		P		P		pravé (P) / levé (L)	
bez PO		EW30 DP3-CS		bez PO		bez PO		požární odolnost kompletu	
		původní stěna						materiál stěny	
		450mm						tloušťka stěny	
		dřevěná, z lícové části v dřevěném deštění, z rubové strany "obložení zárubně" štukové						popis	
dle původního vzoru pozn. 4		dle původního vzoru pozn. 4		dle původního vzoru pozn. 4		dle původního vzoru pozn. 4		povrchová úprava	
		bez prahu						práh	
		dřevěné výplňové se třemi plnými výplněmi a horní prosklenou částí						popis	
dle původního vzoru pozn. 4		dle původního vzoru pozn. 4		dle původního vzoru pozn. 4		dle původního vzoru pozn. 4		povrchová úprava	
		1						počet křídel	
		otočné						způsob otevírání	
		horní prosklená část křídla						prosklení	
		nové dle původního vzoru s požární odolností						sklo	
replika dle původního vzoru. Viz poznámka 2.		replika dle původního vzoru. Viz poznámka 2.		replika dle původního vzoru. Viz poznámka 2.		replika dle původního vzoru. Viz poznámka 2.		kování	
		samozavírač skrytý						samozavírač / koordinátor /pohon	
		kouřotěsné						podříznuté dveře (PD) / větrací mřížka (VM) / kouřotěsné těsnění	
vložkový, vl. cylindrická, systém generál. klíče		vložkový, vl. cylindrická, systém generál. klíče		vložkový, vl. cylindrická, systém generál. klíče		vložkový, vl. cylindrická, systém generál. klíče		zámek	
řešeno projektem restaurátorských prací		nové křídlo replika s požární odolností, příprava pro instalaci elektromechanického zámku, není součástí dodávky, oddíl D.1.4.8 SL-příprava pro napojení		řešeno projektem restaurátorských prací		řešeno projektem restaurátorských prací		poznámky	

VNITŘNÍ DVEŘE 3.NP									
označení ve výkrese		stav		označení v restaur. průzkumech a projektech		schéma		rozměr v mm (šířka x světlá výška)	
D637		replika křídla + repase zárubně		A.235				870 x 2180	
D638									
D639		repase zárubně + jednostranná repase původního křídla		A.234				870 x 2180	
D640		nové						700 x 2100	






označení ve výkrese		D641		D642		D643		D644		VNITŘNÍ DVEŘE 3.NP	
stav		replika křídla + repase zárubně		replika křídla + repase zárubně		repase zárubně + jednostranná repase původního křídla		nové			
označení v restaur. průzkumech a projektech		A.233		A.232		A.253		A.254			
schéma											
rozměr v mm (šířka x světlá výška)		870 x 2180		870 x 2180		870 x 2180		700 x 2100			
celkem ks		1		1		1		1		73	
pravé (P) / levé (L)		┐		┐				P			
požární odolnost kompletu		EW30 DP3-CS		EW30 DP3-CS		bez PO		bez PO			
materiál stěny		původní stěna		původní stěna		původní stěna		původní stěna		stěnová kce	
tloušťka stěny		450mm		450mm		450mm		450mm			
popis		dřevěná, z lícové části v dřevěném deštění, z rubové strany "obložení zárubně" štukjové		dřevěná, z lícové části v dřevěném deštění, z rubové strany "obložení zárubně" štukjové		dřevěná, z lícové části v dřevěném deštění, z rubové strany "obložení zárubně" štukjové		dřevěné s kazetovým deštěním s profilovanými obložkami		zárubně	
povrchová úprava		dle původního vzoru pozn. 4		dle původního vzoru pozn. 4		dle původního vzoru pozn. 4		dle původního vzoru pozn. 4			
práh		bez prahu		bez prahu		bez prahu		bez prahu			
popis		dřevěné výplňové se třemi plnými výplněmi a horní prosklenou částí		dřevěné výplňové se třemi plnými výplněmi a horní prosklenou částí		dřevěné výplňové se třemi plnými výplněmi a horní prosklenou částí		dřevěné výplňové se třemi plnými výplněmi a horní prosklenou částí		dveřní křídlo	
povrchová úprava		dle původního vzoru pozn. 4		dle původního vzoru pozn. 4		dle původního vzoru pozn. 4		dle původního vzoru pozn. 4			
počet křídel		1		1		1		1			
způsob otevírání		otočné		otočné		otočné		otočné			
prosklení		horní prosklená část křídla		horní prosklená část křídla		horní prosklená část křídla		horní prosklená část křídla			
sklo		nové dle původního vzoru s požární odolností		nové dle původního vzoru s požární odolností		nové dle původního vzoru s požární odolností		nové dle původního vzoru			
kování		replika dle původního vzoru. Viz poznámka 2.		replika dle původního vzoru. Viz poznámka 2.		replika dle původního vzoru. Viz poznámka 2.		replika dle původního vzoru. Viz poznámka 2.		příslušenství	
samozavírač / koordinátor / pohon		samozavírač skrytý		samozavírač skrytý		samozavírač skrytý		samozavírač skrytý			
podříznuté dveře (PD) / větrací mřížka (VM) / kouřotěsné těsnění		kouřotěsné		kouřotěsné		kouřotěsné		kouřotěsné			
zámek		vložkový, vl. cylindrická, systém generál. klíče		vložkový, vl. cylindrická, systém generál. klíče		vložkový, vl. cylindrická, systém generál. klíče		vložkový, vl. cylindrická, systém generál. klíče			
poznámky		nové křídlo replika s požární odolností, příprava pro instalaci elektromechanického zámku, není součástí dodávky, oddíl D.1.4.8 SL příprava pro napojení		nové křídlo replika s požární odolností		nové křídlo replika s požární odolností		rešeno projektem restaurátorských prací			

VNITŘNÍ DVEŘE 3.NP									
označení ve výkrese		stav		označení v restaur. průzkumech a projektech		schéma		rozměr v mm (šířka x světlá výška)	
D645	replika křídla + repase zárubně	D646	repase křídla a zárubně	D647	repase zárubně	D648	nové		
A.252		A.228		A.248					
870 x 2180		870 x 2180		900 x 2090		700 x 2100			
1		1		1		1		73	
P		P		P		P			
EW30 DP3-CS		bez PO		bez PO		bez PO		požární odolnost kompletu	
původní stěna						SDK příčka s opláštěním 2x12,5mm		stěnová kce	
450mm						150mm		tloušťka stěny	
dřevěná, z lícové části v dřevěném deštění, z rubové strany "obložení zárubně" štukové						ocelová bezfalc., ústí do SDK příčky		popis	
dle původního vzoru pozn. 4		dle původního vzoru pozn. 4		dle původního vzoru pozn. 4		natírané, barva RAL 7024 Graphitegrau		povrchová úprava	
bez prahu						bez prahu		práh	
dřevěné výplňové se třemi plnými výplněmi a horní prosklenou částí						hladké plné dřevěné, bez polodrážky		popis	
dle původního vzoru pozn. 4		dle původního vzoru pozn. 4		dle původního vzoru pozn. 4		HPL laminát, barva RAL 7024 Graphitegrau		povrchová úprava	
1						1		počet křídel	
otočné						otočné		způsob otevírání	
horní prosklená část křídla						částečně prosklené v horní části prosklený nadsvětlik 250mm matné sklo		prosklení	
nové dle původního vzoru s požární odolností								sklo	
replika dle původního vzoru. Viz poznámka 2.		replika dle původního vzoru. Viz poznámka 2.				klika-klika typ rozeta, dveřní závěsy 3x, vše kartáčovaná nerez		kování	
samozavírač skrytý								samozavírač / koordinátor / pohon	
kouřotěsné						PD 10 mm		podříznuté dveře (PD) / větrací mřížka (VM) / kouřotěsné těsnění	
vložkový, vl. cylindrická, systém generál. klíče		vložkový, vl. cylindrická, systém generál. klíče		vložkový, vl. cylindrická, systém generál. klíče		wc klíčka		zámek	
křídlo nahradit replikou s požární odolností		řešeno projektem restaurátorských prací		řešeno projektem restaurátorských prací		řešeno projektem restaurátorských prací; původní křídlo vysadit a po repasi jej přesunout na nové místo nebo do uložistiše		poznámky	


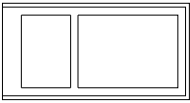

VNITŘNÍ DVEŘE 3.NP									
označení ve výkrese		stav		označení v restaur. průzkumech a projektech		schéma		rozměr v mm (šířka x světlá výška)	
D649	nové	repose křídla a zárubně	replika křídla + repase zárubně	replika křídla + repase zárubně	A.249			700 x 2100	870 x 2180
D650		A.227			A.250			800 x 2160	800 x 2160
		1	1	1	1	celkem ks		73	
		P	P	P	P	pravé (P) / levé (L)		požární odolnost kompletu	
bez PO		bez PO	bez PO	bez PO	bez PO	EI30 DP3-CS		materiál stěny	
SDK příčka s opláštěním 2x12,5mm		původní stěna	původní stěna	původní stěna	původní stěna	tloušťka stěny		stěnová kce	
150mm		450mm	150mm	300mm		popis		zárubně	
ocelová bezfalc., ústí do SDK příčky		dřevěná, z lícové části v dřevěném deštění, z rubové strany "obložení zárubně" štukové	dřevěná tesařská s profilovanými zárubněmi	dřevěná tesařská s profilovanými obložkami		povrchová úprava		práh	
natírané, barva RAL 7024 Graphitegrau		dle původního vzoru pozn. 4	dle původního vzoru pozn. 4	dle původního vzoru pozn. 4		popis		dřevní křídlo	
bez prahu		bez prahu	repase stávajícího dřevěného prahu	repase stávajícího dřevěného prahu		počet křídel		způsob otevírání	
hladké plné dřevěné, bez polodrážky		dřevěné výplňové se třemi plnými výplněmi a horní prosklenou částí	dřevěné výplňové se čtyřmi výplněmi	dřevěné výplňové se čtyřmi výplněmi		prosklení		sklo	
HPL laminát, barva RAL 7024 Graphitegrau		dle původního vzoru pozn. 4	dle původního vzoru pozn. 4	dle původního vzoru pozn. 4		kování		příslušenství	
1		1	1	1		samozavírač / koordinátor / pohon		podříznuté dveře (PD) / větrací mřížka (VM) / kouřotěsné těsnění	
otočné		otočné	otočné	otočné		zámek		poznámky	
částečně prosklené v horní části prosklený nadsvětlik 250mm matné sklo		horní prosklená část křídla	bez prosklení	bez prosklení					
nové dle původního vzoru									
klika-klika typ rozeta, dveřní závěsy 3x, vše kartáčovaná nerez		replika dle původního vzoru. Viz poznámka 2.	replika dle původního vzoru. Viz poznámka 2.	replika dle původního vzoru. Viz poznámka 2.					
PD 10 mm									
vločkový, vl. cylindrická		vločkový, vl. cylindrická, systém generál. klíče	vločkový, vl. cylindrická, systém generál. klíče	vločkový, vl. cylindrická, systém generál. klíče					
		řešeno projektem restaurátorských prací	přístupovou čtečku dodá oddíl D.1.4.8 slaboproud	dle původního vzoru					

VNITŘNÍ DVEŘE 3.NP				
označení ve výkrese	D653	D654	D655	D656
stav	repase zárubně + jednostranná repase původního křídla	repase zárubně + jednostranná repase původního křídla	replika křídla + repase zárubně	repase zárubně + jednostranná repase původního křídla
označení v restaur. průzkumech a projektech	A.226		A.225	A.224
schéma				
rozměr v mm (šířka x světlá výška)	870 x 2180	870 x 2180	700 x 2100	870 x 2180
celkem ks	1	1	1	1
	73			
právé (P) / levé (L)				
požární odolnost kompletu				
materiál stěny	bez PO	bez PO	EW30 DP3-CS	bez PO
			původní stěna	
tloušťka stěny			450mm	
			150mm	
popis	dřevěná, z lícové části v dřevěném deštění, z rubové strany "obložení zárubně" štukové	ocelová bezfalc., ústí do SDK příčky		
	dle původního vzoru pozn. 4	natírané, barva RAL 7024 Graphitegrau	dle původního vzoru pozn. 4	
	práh	bez prahu	bez prahu	
popis	dřevěné výplňové se třemi plnými výplněmi a horní prosklenou částí	hladké plné dřevěné, bez polodrážky		
	dle původního vzoru pozn. 4	HPL laminát, barva RAL 7024 Graphitegrau	dle původního vzoru pozn. 4	
	1	1		
počet křídel	otočné	otočné		
	horní prosklená část křídla	částečně prosklené v horní části prosklený nadsvětlik 250mm		
	nové dle původního vzoru s požární odolností	matné sklo		
kování	replika dle původního vzoru. Viz poznámka 2.	klika-klika typ rozeta, dveřní závěsy 3x, vše kartáčovaná nerez	replika dle původního vzoru. Viz poznámka 2.	
	samozavírač skrytý			
	kouřotěsné	PD 10 mm		
podříznuté dveře (PD) / větrací mřížka (VM) / kouřotěsné těsnění	vložkový, vl. cylindrická, systém generál. klíče	wc klíčka		
	rešeno projektem restaurátorských prací	rešeno projektem restaurátorských prací		
	nové křídlo replika s požární odolností, příprava pro instalaci elektromechanického zámku, není součástí dodávky, oddíl D.1.4.8 SL-příprava pro napojení			
zámek				
poznámky				





VNITŘNÍ DVEŘE 3NP									
označení ve výkrese		stav		označení v restaur. průzkumech a projektech		schéma		rozměr v mm (šířka x světlá výška)	
D657	replika křídla + repase zárubně	nové	replika křídla + repase zárubně	A.223				870 x 2180	
D658								900 x 2100	
D659	repase zárubně + jednostranná repase původního křídla	repase zárubně + jednostranná repase původního křídla	repase zárubně + jednostranná repase původního křídla	A.222				870 x 2180	
D660	repase zárubně + jednostranná repase původního křídla	repase zárubně + jednostranná repase původního křídla	repase zárubně + jednostranná repase původního křídla	A.221				870 x 2180	

VNITŘNÍ DVEŘE 3.NP				
označení ve výkrese	D661	D662	D663	
stav	replika celku	replika křídla + repase zárubně	repase zárubně + jednostranná repase původního křídla	
označení v restaur. průzkumech a projektech		A.220	A.219	
schéma				
rozměr v mm (šířka x světlá výška)	800 x 2180	870 x 2180	870 x 2180	
celkem ks	1	1	1	73
pravé (P) / levé (L)	P	P	L	
požární odolnost kompletu	bez PO	EW30 DP3-CS	bez PO	
materiál stěny	původní stěna	původní stěna	původní stěna	stěnová kce
tloušťka stěny	450mm	450mm	450mm	
popis	dřevěné s kazetovým deštěním s profilovanými obložkami	dřevěná, z lícové části v dřevěném deštění, z rubové strany "obložení zárubně" štukové	dřevěná, z lícové části v dřevěném deštění, z rubové strany "obložení zárubně" štukové	zárubně
povrchová úprava	dle původního vzoru pozn. 4	dle původního vzoru pozn. 4	dle původního vzoru pozn. 4	
práh	bez prahu	bez prahu	bez prahu	
popis	dřevěné výplňové se čtyřmi výplněmi, částečně prosklené, smrkové dřevo	dřevěné výplňové se třemi plnými výplněmi a horní prosklenou částí	dřevěné výplňové se třemi plnými výplněmi a horní prosklenou částí	dveřní křídlo
povrchová úprava	dle původního vzoru pozn. 4	dle původního vzoru pozn. 4	dle původního vzoru pozn. 4	
počet křídel	1	1	1	
způsob otevírání	otočné	otočné	otočné	
prosklení	části	části	části	
sklo	leptané se vzorem replika dle původního vzoru	leptané se vzorem replika dle původního vzoru	leptané se vzorem replika dle původního vzoru	
kování	klika-klika, dveřní závěsy 3x, kartáčovaný nerez	replika dle původního vzoru. Viz poznámka 2.	replika dle původního vzoru. Viz poznámka 2.	příslušenství
samoavírač / koordinátor / pohon		samoavírač skrytý	samoavírač skrytý	
podříznuté dveře (PD) / větrací mřížka (VM) / kouřotěsné těsnění		kouřotěsné	kouřotěsné	
zámek	vložkový, vl. cylindrická	vložkový, vl. cylindrická, systém generál. klíče	vložkový, vl. cylindrická, systém generál. klíče	
rešeno projektem restaurátorských prací	dle původního vzoru	nové křídlo replika s požární odolností, příprava pro instalaci elektromechanického zámku, není součástí dodávky, oddíl D.1.4.8 SL-příprava pro napojení	replika dle původního vzoru. Viz poznámka 2.	poznámky

VNITŘNÍ DVEŘE 3.NP									
označení ve výkrese		stav		označení v restaur. průzkumech a projektech		schéma		rozměr v mm (šířka x světlá výška)	
D664		D665		D666		D667			
repase křídla a zárubně		nové		nové		nové		nové	
A.218									
								700 x 2100	
870 x 2180		700 x 2100		700 x 2100		700 x 2100		700 x 2100	
celkem ks		0		1		1		1	
právé (P) / levé (L)		bez PO		bez PO		bez PO		bez PO	
požární odolnost kompletu		bez PO		bez PO		bez PO		bez PO	
materiál stěny		SDK příčka s opláštěním 2x12,5mm		SDK příčka s opláštěním 2x12,5mm		SDK příčka s opláštěním 2x12,5mm		SDK příčka s opláštěním 2x12,5mm	
tloušťka stěny		150mm		150mm		150mm		125mm	
popis		ocelová bezfalc., ústí do SDK příčky		ocelová bezfalc., ústí do SDK příčky		ocelová bezfalc., ústí do SDK příčky		ocelová bezfalc., ústí do SDK příčky	
povrchová úprava		natírané, barva RAL 7024 Graphitegrau		natírané, barva RAL 7024 Graphitegrau		natírané, barva bude specifikována projektem interiéru		dle původního vzoru pozn. 4	
práh		bez prahu		bez prahu		bez prahu		bez prahu	
popis		hladké plné dřevěné, bez polodrážky		hladké plné dřevěné, bez polodrážky		hladké plné dřevěné, bez polodrážky		hladké plné dřevěné, bez polodrážky	
povrchová úprava		HPL laminát, barva RAL 7024 Graphitegrau		HPL laminát, barva RAL 7024 Graphitegrau		HPL laminát, barva bude specifikována projektem interiéru		dle původního vzoru pozn. 4	
počet křídel		1		1		1		1	
způsob otevírání		otočné		otočné		otočné		otočné	
prosklení		částečně prosklené v horní části prosklený nadsvětlik 250mm matné sklo		částečně prosklené v horní části prosklený nadsvětlik 250mm matné sklo		částečně prosklené v horní části prosklený nadsvětlik 250mm matné sklo		částečně prosklené v horní části prosklený nadsvětlik 250mm matné sklo	
sklo		matné sklo		matné sklo		matné sklo		matné sklo	
kování		klika-klika typ rozeta, dveřní závěsy 3x, vše kartáčovaná nerez		klika-klika typ rozeta, dveřní závěsy 3x, vše kartáčovaná nerez		klika-klika typ rozeta, dveřní závěsy 3x, vše kartáčovaná nerez		replika dle původního vzoru. Viz poznámka 2.	
samozavírač / koordinátor / pohon		PD 10 mm		PD 10 mm		PD 10 mm		PD 10 mm	
podříznuté dveře (PD) / větrací mřížka (VM) / kouřotěsné těsnění		wc klíčka		wc klíčka		wc klíčka		wc klíčka	
zámek		vložkový, vl. cylindrická, systém generál. klíče		vložkový, vl. cylindrická, systém generál. klíče		vložkový, vl. cylindrická, systém generál. klíče		vložkový, vl. cylindrická, systém generál. klíče	
poznámky		rešeno projektem restaurátorských prací. Hmatný orientační štítek pro ZP na vnější straně 200mm nad klíčkou. Braillovo písmo stand. Sazby		rešeno projektem restaurátorských prací. Hmatný orientační štítek pro ZP na vnější straně 200mm nad klíčkou. Braillovo písmo stand. Sazby		rešeno projektem restaurátorských prací. Hmatný orientační štítek pro ZP na vnější straně 200mm nad klíčkou. Braillovo písmo stand. Sazby		rešeno projektem restaurátorských prací. Hmatný orientační štítek pro ZP na vnější straně 200mm nad klíčkou. Braillovo písmo stand. Sazby	






VNITŘNÍ DVEŘE 3NP				
označení ve výkrese	D668	D669	D670	
stav	nové	replika celku	repase křídla a zárubeň	
označení v restaur. průzkumech a projektech			A.217	
schéma				
rozměr v mm (šířka x světlá výška)	700 x 2100	800 x 2050	870 x 2180	
celkem ks	1	1	1	73
pravé (P) / levé (L)	↗	↘	↘	
požární odolnost kompletu	bez PO	EW30 DP3-CS	bez PO	
materiál stěny	SDK příčka s opláštěním 2x12,5mm	původní stěna		stěnová kce
tloušťka stěny	125mm			
popis	ocelová bezfalc., ústí do SDK příčky	ocelová rámová zárubeň		zárubeň
povrchová úprava	natírané, barva RAL 7024 Graphitegrau	vypalovaný lak, barva RAL 9011 Graphite- schwarz	dle původního vzoru pozn. 4	
práh	bez prahu	bez prahu		
popis	hladké plně dřevěné, bez polodrážky	ocelové prosklené křídlo		dveřní křídlo
povrchová úprava	HPL laminát, barva RAL 7024 Graphitegrau	vypalovaný lak, barva RAL 7024 Graphite- grau	dle původního vzoru pozn. 4	
počet křídel	1	1		
způsob otevírání	otočné	otočné		
prosklení	částečně prosklené v horní části prosklený nadsvětlik 250mm	většina plochy		
sklo	matné sklo	protipožární bezpečnostní čiré tabulové sklo, polepy pro osoby OOSPO dle 398/2009, čtverce pískované		
kování	klika-klika typ rozeta, dveřní závěsy 3x, vše kartáčovaná nerez	klika+paniková klika, samozavírač, vše kartáčovaný nerez, dveřní závěsy 4, v barvě rámu	replika dle původního vzoru. Viz poznámka 2.	příslušenství
samozavírač / koordinátor /pohon		samozavírač		
podříznuté dveře (PD) / větrací mřížka (VM) / kouřotěsné těsnění	PD 10 mm	kouřotěsné		
zámek	vložkový, vl. cylindrická	vložkový, vl. cylindrická, systém generál. klíče	vložkový, vl. cylindrická, systém generál. klíče	
poznámky			řešeno projektem restaurátorských prací. Hmatný orientační štítek pro ZP na vnější straně 200mm nad klikou. Braillovo písmo stand. Sazby	







označení ve výkrese		D671	D672	D673	D674	VNITŘNÍ DVEŘE 3.NP	
stav		replika celku	nové	nové	nové		
označení v restaur. průzkumech a projektech							
schéma							
rozměr v mm (šířka x světlá výška)		870 x 2180	800 x 2100	700 x 2100	700 x 2100		
celkem ks	73	1	1	1	1		
		pravé (P) / levé (L)					
požární odolnost kompletu		bez PO	bez PO	bez PO	bez PO		
materiál stěny		původní stěna	SDK příčka s opláštěním 2x12,5mm	SDK příčka s opláštěním 2x12,5mm	SDK příčka s opláštěním 2x12,5mm	stěnová kce	
tloušťka stěny		450mm	150mm	150mm	150mm		
popis		dřevěná, z lícové části v dřevěném deštění, z rubové strany "obložení zárubně" štukové	ocelová bezfalc., ústí do SDK příčky	ocelová bezfalc., ústí do SDK příčky	ocelová bezfalc., ústí do SDK příčky	zárubeň	
povrchová úprava		dle původního vzoru pozn. 4	natírané, barva RAL 7024 Graphitegrau	natírané, barva RAL 7024 Graphitegrau	natírané, barva RAL 7024 Graphitegrau		
práh		bez prahu	bez prahu	bez prahu	bez prahu		
popis		dřevěné výplňové se třemi plnými výplněmi a horní prosklenou částí	hladké plné dřevěné, bez polodrážky	hladké plné dřevěné, bez polodrážky	hladké plné dřevěné, bez polodrážky	dveřní křídlo	
povrchová úprava		dle původního vzoru pozn. 4	HPL laminát, barva RAL 7024 Graphitegrau	HPL laminát, barva RAL 7024 Graphitegrau	HPL laminát, barva RAL 7024 Graphitegrau		
počet křídel		1	1	1	1		
způsob otevírání		otočné	otočné	otočné	otočné		
prosklení		horní prosklená část křídla	částečně prosklené v horní části prosklený nadsvětlík 250mm matné sklo	částečně prosklené v horní části prosklený nadsvětlík 250mm matné sklo	částečně prosklené v horní části prosklený nadsvětlík 250mm matné sklo		
sklo		sklo dle původního vzoru leptané- obvodový dekor					
kování		madlo- madlo, dveřní závěsy 3x, kartáčovaný nerez	klika-klika typ rozeta, vnitřní madlo pro invalidy 900mm, dveřní távěsy 3x, vše kartáčovaná nerez	klika-klika typ rozeta, dveřní závěsy 3x, vše kartáčovaná nerez	klika-klika typ rozeta, dveřní závěsy 3x, vše kartáčovaná nerez	příslušenství	
samozavírač / koordinátor /pohon		samozavírač skrytý					
podříznuté dveře (PD) / větrací mřížka (VM) / kouřotěsné těsnění		VM volná ploch a 0,0244 mm, mřížka v barvě dveří	PD 15 mm	PD 10 mm	PD 10 mm		
zámek		vložkový, vl. cylindrická, systém generál. klíče	wc klíčka	wc klíčka	wc klíčka		
poznámky		dle původního vzoru					

VNITŘNÍ DVEŘE 3.NP									
D675		D676		D677		D685		D686	
označení ve výkrese		repase křídla a zárubně		repase zárubní		repase křídla a zárubně		repase křídla a zárubně	
stav		A.212		A.216		A.246		A.213	
označení v restaur. průzkumech a projektech		schéma							
rozměr v mm (šířka x světlá výška)		820 x 2180		1070 x 2335		1320 x 2700		710 x 2100	
celkem ks		2		1		1		1	
pravé (P) / levé (L)						kyvné		P	
požární odolnost kompletu		bez PO				bez PO		bez PO	
materiál stěny									
tloušťka stěny									
popis									
povrchová úprava		dle původního vzoru pozn. 4		dle původního vzoru pozn. 4		dle původního vzoru pozn. 4		dle původního vzoru pozn. 4	
práh									
popis		dle původního vzoru pozn. 4		dle původního vzoru pozn. 4		dle původního vzoru pozn. 4		dle původního vzoru pozn. 4	
povrchová úprava		dle původního vzoru pozn. 4		dle původního vzoru pozn. 4		dle původního vzoru pozn. 4		dle původního vzoru pozn. 4	
počet křídel									
způsob otevírání									
prosklení									
sklo									
kování		replika dle původního vzoru. Viz poznámka 2.				replika dle původního vzoru. Viz poznámka 2.; dveřní stavěče na obou křídlech		replika dle původního vzoru. Viz poznámka 2.	
samozavírač / koordinátor / pohon									
podříznuté dveře (PD) / větrací mřížka (VM) / kouřotěsné těsnění									
zámek		vložkový, vl. cylindrická, systém generál. klíče		vložkový, vl. cylindrická, systém generál. klíče		vložkový, vl. cylindrická, systém generál. klíče			
poznámky		rešeno projektem restaurátorských prací		rešeno projektem restaurátorských prací; původní křídlo vysadit a po repasi jej přesunout na nové místo nebo do uložistiště		rešeno projektem restaurátorských prací		rešeno projektem restaurátorských prací	




VNITŘNÍ DVEŘE 3.NP																							
označení ve výkrese	stav	označení v restaur. průzkumech a projektech	schéma	rozměr v mm (šířka x světlá výška)	73		požární odolnost kompletu	stěnová kce		zárubeň			dveřní křídlo					příslušenství					poznámky
					celkem ks			prave (P) / levé (L)	materiál stěny	tloušťka stěny	popis	povrchová úprava	práh	popis	povrchová úprava	počet křidel	způsob otevírání	prosklení	sklo	kování	samozavírač / koordinátor /pohon	podříznuté dveře (PD) / větrací mřížka (VM) / kouřotěsné těsnění	
LEGENDA NÁZVOSLOVÍ																							
		restaurátorská oprava	provádějí restaurátoři nejsložitějším způsobem (prvky uměleckořemeslné, díla výtvarného umění, obklady stěn)																				
		repase	citlivá oprava a doplnění stavu, může provádět i zručný obyčejný řemeslník. Nejedná se o návrat do původního historického stavu, ale o konzervaci.																				
		replika dle původního vzoru	nové výrobky na základě původních vzorů, doplnění chybějících částí a nepoužitelných výrobků																				
		nové	novodobé prvky																				
POZNÁMKY																							
	1	Velikost prvků je zapotřebí ověřit na stavbě před zadáním do výroby.																					
	2	U repasovaných prvků bude použito v maximální míře stávající kování, které je odmontované a uskladněné v depozitáři. Jelikož neexistuje soupis zachovalého kování, počítá projekt pro jistotu s vytvořením nových replik.																					
	3	Zhotovitel je povinen vypracovat výrobní dílenskou dokumentaci na základě skutečnosti na stavbě. Dokumentaci předloží k odsouhlasení orgánů památkové péče, investorovi a odpovědnému projektantovi.																					

VNITŘNÍ DVEŘE KROV					
označení ve výkrese	stav				
označení v restaur. průzkumech a projektech					
schéma					
rozměr v mm (šířka x světlá výška)					
celkem ks	23				
pravé (P) / levé (L)					
požární odolnost kompletu					
materiál stěny	stěnová kce				
tloušťka stěny					
popis	zárubeň				
povrchová úprava					
práh					
popis	dveřní křídlo				
povrchová úprava					
počet křídel					
způsob otevírání					
prosklení					
sklo					
kování	příslušenství				
samozavěrač / koordinátor /pohon					
podříznuté dveře (PD) / větrací mřížka (VM) / kouřotěsné těsnění					
zámek					
poznámky					
D678	repase křídla a zárubeň	nové	nové	repase křídla a zárubeň	D681
X	X	X	X	X	
					
900X1970	800X1970	900X1970	900X1970	900X1970	
→	←	←	←	←	
↶	↶	↶	↶	↶	
bez PO	EW15 DP3-S	EW15 DP3-S	bez PO	bez PO	
zdivo CP, stávající	SDK stěna	zdivo CP, stávající	zdivo CP, stávající	zdivo CP, stávající	
150mm	150mm		150mm		
ocelová rámová zárubeň, stávající	ocelová bezfalc., ústí do stav. SDK	ocelová bezfalc., ústí do stav. zdiva, tl. zárubeň 150mm	ocelová rámová zárubeň, stávající		
antikoroziční nátěr 1 x, 2x krycí lak, barva šedá bez prahu	natírané, barva RAL 9011 Graphite- schwarz bez prahu	natírané, barva RAL 9011 Graphite- schwarz bez prahu	antikoroziční nátěr 1 x, 2x krycí lak, barva šedá bez prahu		
ocelové jednokřídlové dveře, stávající	hladké plné dřevěné, bez polodrážky, zateplené, U<1,2W/m2K	hladké plné dřevěné, bez polodrážky, zateplené, U<1,2W/m2K	ocelové jednokřídlové dveře, stávající		
antikoroziční nátěr 1 x, 2x krycí lak, barva šedá 1	HPL laminát, barva RAL 7024-Graphite- grau 1	HPL laminát, barva RAL 7024-Graphite- grau 1	antikoroziční nátěr 1 x, 2x krycí lak, barva šedá 1		
otočné	otočné	otočné	otočné		
bez prosklení	bez prosklení	bez prosklení	bez prosklení		
bez prosklení	bez prosklení	bez prosklení	bez prosklení		
repase stávajícího kování + doplnění klíka, klíka, rozeta	klíka-klíka typ rozeta, dveřní závěsy 3x, vše kartáčovaná nerez	klíka-klíka typ rozeta, dveřní závěsy 3x, vše kartáčovaná nerez	repase stávajícího kování + doplnění klíka, klíka, rozeta		
	kouřotěsné	kouřotěsné			
vložkový, vl. cylindrická, systém generál klíče	vložkový, vl. cylindrická, systém generál klíče	vložkový, vl. cylindrická, systém generál klíče	vložkový, vl. cylindrická, systém generál klíče		
	zámek napojen viz oddíl D.1.4.8				



VNITŘNÍ DVEŘE KROV				
označení ve výkrese	stav	označení v restaur. průzkumech a projektech	schéma	
D688	repase křídla a zárubně	x		rozměr v mm (šířka x světlá výška)
D689	repase křídla a zárubně	x		celkem ks
D690	nové	x		pravé (P) / levé (L)
D691	nové	x		požární odolnost kompletu
				23
EW15 DP3-S	EW15 DP3-S	bez PO	bez PO	požární odolnost kompletu
SDK stěna	SDK stěna	zdivo CP, stávající	zdivo CP, stávající	materiál stěny
150mm	150mm	250mm	250mm	tloušťka stěny
ocelová bezfalc., ústí do stav. SDK	ocelová bezfalc., ústí do stav. SDK	ocelová rámová zárubeň, stávající	ocelová rámová zárubeň, stávající	popis
natírané, barva bílá	natírané, barva bílá	antikorozní nátěr 1 x, 2x krycí lak, barva šedá	antikorozní nátěr 1 x, 2x krycí lak, barva šedá	povrchová úprava
bez prahu	bez prahu	bez prahu	bez prahu	práh
hladké plné dřevěné, bez polodrážky, zateplené, U<1,2W/m2K	hladké plné dřevěné, bez polodrážky, zateplené, U<1,2W/m2K	ocelové jednokřídlové dveře, stávající	ocelové jednokřídlové dveře, stávající	popis
HPL laminát, barva bílá	HPL laminát, barva bílá	antikorozní nátěr 1 x, 2x krycí lak, barva šedá	antikorozní nátěr 1 x, 2x krycí lak, barva šedá	povrchová úprava
1	1	1	1	počet křídel
otočné	otočné	otočné	otočné	způsob otevírání
bez prosklení	bez prosklení	bez prosklení	bez prosklení	prosklení
bez prosklení	bez prosklení	bez prosklení	bez prosklení	sklo
klika pouze na straně otevírání typ rozeta, dveřní závěsy 2x, vše kartáčovaná nerez	klika pouze na straně otevírání typ rozeta, dveřní závěsy 2x, vše kartáčovaná nerez	repase stávajícího kování + doplnění klika, klika, rozeta	repase stávajícího kování + doplnění klika, klika, rozeta	kování
				samoavírač / koordinátor /pohon
kouřotěsné	kouřotěsné			podříznuté dveře (PD) / větrací mřížka (VM) / kouřotěsné těsnění
vložkový, vl. cylindrická, systém generál. klíče	vložkový, vl. cylindrická, systém generál. klíče	vložkový, vl. cylindrická, systém generál. klíče	vložkový, vl. cylindrická, systém generál. klíče	zámek
				poznámky

VNITŘNÍ DVEŘE KROV									
označení ve výkrese		stav		označení v restaur. průzkumech a projektech		schéma		rozměr v mm (šířka x světlá výška)	
D692	nové	D693	nové	D694	nové	D695	nové	X	X

VNITŘNÍ DVEŘE KROV					
označení ve výkrese	stav	označení v restaur. průzkumech a projektech	schéma		
D696	nové	D697			nové
X	X	X			
					
700X1970		600X1500		600X1500	
rozměr v mm (šířka x světlá výška)		celkem ks		23	
prave (P) / leve (L)		požární odolnost kompletu			
EW15 DP3-S		EW15 DP3-S		EW15 DP3-S	
dřevěná stěnová konstrukce - sloupky, bednění		dřevěná stěnová konstrukce - sloupky, bednění		SDK stěna	
materiál stěny		50mm		150mm	
tloušťka stěny		dřevěná rámová		dřevěná rámová	
popis		dřevo namořit do barvy okolních prvků		dřevo namořit do barvy okolních prvků	
povrchová úprava		bez prahu		bez prahu	
práh		dřevěné hadké plné		dřevěné hadké plné	
popis		HPL laminát, barva bílá		HPL laminát, barva bílá	
povrchová úprava		1		1	
počet křídel		otočné		otočné	
způsob otevírání		bez prosklení		bez prosklení	
prosklení		bez prosklení		bez prosklení	
sklo		klika pouze na straně otevírání typ rozeta, dveřní závěsy 2x, vše kartáčovaná nerez		klika pouze na straně otevírání typ rozeta, dveřní závěsy 2x, vše kartáčovaná nerez	
kování		klika-klika typ rozeta, dveřní závěsy 3x, vše kartáčovaná nerez		klika-klika typ rozeta, dveřní závěsy 3x, vše kartáčovaná nerez	
samozavírač / koordinátor /pohon		kouřotěsné		kouřotěsné	
podříznuté dveře (PD) / větrací mřížka (VM) / kouřotěsné těsnění		vložkový, vl. cylindrická, systém generál. klíče		vložkový, vl. cylindrická, systém generál. klíče	
zámek		vložkový, vl. cylindrická, systém generál. klíče		vložkový, vl. cylindrická, systém generál. klíče	
poznámky					



označení ve výkrese	stav	označení v restaur. průzkumech a projektech	schéma		rozměr v mm (šířka x světlá výška)	celkem ks	pravé (P) / levé (L)	požární odolnost kompletu	materiál stěny	tloušťka stěny	popis	povrchová úprava	práh	popis	povrchová úprava	počet křídel	způsob otevírání	prosklení	sklo	kování	samozavírač / koordinátor /pohon	podříznuté dveře (PD) / větrací mřížka (VM) / kouřotěsné těsnění	zámek	poznámky
D699	nové	x			700X1970	→	↵	EW15 DP3-S	SDK stěna	150mm	ocelová bezfalc., ústí do stav. SDK	natírané, barva RAL 9011 Graphite- schwarz	bez prahu	hladké plné dřevěné, bez polodrážky, zateplené, U≤1,2W/m2K	HPL laminát, barva RAL 7024-Graphite- grau	1	otočné	bez prosklení	bez prosklení	klika-klika typ rozeta, dvevní závěsy 3x, vše kartáčovaná nerez	kouřotěsné	vložkový, vl. cylindrická, systém generál. klíče		
D700	nové	x			700X1970	→	↵	EW15 DP3-S	SDK stěna	150mm	ocelová bezfalc., ústí do stav. SDK	natírané, barva RAL 9011 Graphite- schwarz	bez prahu	hladké plné dřevěné, bez polodrážky, zateplené, U≤1,2W/m2K	HPL laminát, barva RAL 7024-Graphite- grau	1	otočné	bez prosklení	bez prosklení	klika-klika typ rozeta, dvevní závěsy 3x, vše kartáčovaná nerez	kouřotěsné	vložkový, vl. cylindrická, systém generál. klíče		
D701	nové	x			2400X3000	→	↵	EW15 DP3-S	SDK stěna s nosnou konstrukcí ze dřeva	150mm	ocelová bezfalc., ústí do stav. SDK	natírané, barva bílá	bez prahu	hladké plné dřevěné, bez polodrážky, zateplené, U≤1,2W/m2K	HPL laminát, barva bílá	2	otočné	bez prosklení	bez prosklení	klika pouze na straně otevírání typ rozeta, dvevní závěsy 4x, vše kartáčovaná nerez	kouřotěsné	vložkový, vl. cylindrická, systém generál. klíče		
D702	nové	x			2400X3000	→	↵	EW15 DP3-S	SDK stěna s nosnou konstrukcí ze dřeva	150mm	ocelová bezfalc., ústí do stav. SDK	natírané, barva bílá	bez prahu	hladké plné dřevěné, bez polodrážky, zateplené, U≤1,2W/m2K	HPL laminát, barva bílá	2	otočné	bez prosklení	bez prosklení	klika pouze na straně otevírání typ rozeta, dvevní závěsy 4x, vše kartáčovaná nerez	kouřotěsné	vložkový, vl. cylindrická, systém generál. klíče		

## LEGENDA NÁZVOSLOVÍ

restaurátorská oprava

provádění restauračních nejsofističtějších způsobem (prvky uměleckořemeslné, díla výtvarného umění, obklady stěn)

KARLOVY VARY-REVITALIZACE OBJEKTU ČIŠAŘSKÝCH LÁZNÍ DPS12/2018

D.1.1.a - D-DVEŘE

VNITŘNÍ DVEŘE KROV																									
označení ve výkrese	stav	označení v restaur. průzkumech a projektech	schéma	rozměr v mm (šířka x světlá výška)	23			stěnová kce		zárubeň			dvevní křídlo					příslušenství				poznámky			
					celkem ks			prave (P) / levé (L)	požární odolnost kompletu	materiál stěny	tloušťka stěny	popis	povrchová úprava	práh	popis	povrchová úprava	počet křídel	způsob otevírání	prosklení	sklo	kování		samozavírač / koordinátor /pohon	podříznuté dveře (PD) / větrací mřížka (VM) / kouřotěsné těsnění	zámek
	repase			citlivá oprava a doplnění stavu, může provádět i zručný obyčejný řemeslník. Nejedná se o návrat do původního historického stavu, ale o konzervaci.																					
	replika dle původního vzoru			nové výrobky na základě původních vzorů, doplnění chybějících částí a nepoužitelných výrobků																					
	nové			novodobé prvky																					

POZNÁMKY	
1	Velikost prvků je zapotřebí ověřit na stavbě před zadáním do výroby.
2	U repasovaných prvků bude použito v maximální míře stávající kování, které je odmontované a uskladněné v depozitáři. Jelikož neexistuje soupis zachovalého kování, počítá projekt pro jistotu s vytvořením nových replik.
3	Zhotovitel je povinen vypracovat výrobní dílenskou dokumentaci na základě skutečnosti na stavbě. Dokumentaci předloží k odsouhlasení orgány památkové péče, investorovi a odpovědnému projektantovi.

VNITŘNÍ DEŠTĚNÍ DŘEVĚNÉ																INTAR
označení ve výkrese	umístění	označení v restaur. průzkumech a projektech	stav	popis	rozměr v mm	počet kusů						požární odolnost	typ zárubně / konstrukce	povrchová úprava	práh	poznámka
						21	23	24	2	0	70					
D771	dveřní otvor mezi předsíní a koupelnou v 1PP, 1NP, 2NP	nebylo označeno	repase	dřevěné kazetové deštění otvoru mezi místnostmi původní koupelny a předsíně.	otvor 1000x2450	21	23	24	0	0	68	bez PO	dřevěné kazetové deštění	dle původního vzoru	bez prahu	deštění repasovat, chybějící části nahradit replikou původního vzoru
D772	nový dveřní otvor mezi místnostmi ve 3NP	x	replika	dřevěné kazetové deštění otvoru mezi místnostmi vzhled - původní koupelny a předsíně.	otvor 850x2250	0	0	0	2	0	2	bez PO	dřevěné kazetové deštění	dle původního vzoru	bez prahu	

#### LEGENDA NÁZVOSLOVÍ

	restaurátorská oprava	provádějí restaurátoři nejsložitějším způsobem (prvky uměleckořemeslné, díla výtvarného umění, obklady stěn)
	repase	citlivá oprava a doplnění stavu, může provádět i zručný obyčejný řemeslník. Nejedná se o návrat do původního historického stavu, ale o konzervaci.
	replika dle původního vzoru	nové výrobky na základě původních vzorů, doplnění chybějících částí a nepoužitelných výrobků
	nové	novodobé prvky

#### POZNÁMKY

1	Velikost prvků je zapotřebí ověřit na stavbě před zadáním do výroby.
---	--

KARLOVY VARY-REVITALIZACE OBJEKTU CÍSAŘSKÝCH LÁZNÍ DPS12/2018  
D.1.1.a - D-DVEŘE

označení ve výkrese	umístění	označení v restaur. průzkumech a projektech	stav	popis	rozměr v mm	počet kusů						požární odolnost	typ zárubně / konstrukce	povrchová úprava	práh	poznámka
						1.PP	1.NP + 1.MezP	2.NP + 2.MezP	3.NP	krov	celkem ks					
						21	23	24	2	0	70					
2	U repasovaných prvků bude použito v maximální míře stávající kování, které je odmontované a uskladněné v depozitáři. Jelikož neexistuje soupis zachovalého kování, počítá projekt pro jistotu s vytvořením nových replik.															
3	Zhotovitel je povinen vypracovat výrobní dílenskou dokumentaci na základě skutečnosti na stavbě. Dokumentaci předloží k odsouhlasení orgány památkové péče, investorovi a odpovědnému															